

LIETUVOS RESPUBLIKOS VYRIAUSYBĖS KANCELIARIJA**KOORDINACINĖS GRUPĖS LIETUVOS VIDUTINĖS TRUKMĖS LAIKOTARPIO
FISKALINIAM STRUKTŪRINIAM PLANUI IR METINEI PAŽANGOS ATASKAITAI
PARENGTI IR ĮGYVENDINTI POSĖDŽIO (APKLAUSOS RAŠTU)****PROTOKOLAS**

Dėl pritarimo Lietuvos Vidutinės trukmės laikotarpio fiskalinio struktūrinio plano ir metinės (2025 metų) pažangos ataskaitos fiskalinių dalių projektams

Apklausa rašytiniu būdu

Vilnius

Sprendimo priėmimo forma: Apklausa rašytiniu būdu

Apklausa vykdyta laikotarpiu: 2024 04 29

Apklausoje dalyvavę Koordinacinės grupės nariai:

1. Gediminas Černiauskas – Ministro Pirmininko patarėjas (Koordinacinės grupės pirmininkas);
2. Dainius Ivoškis – Lietuvos Respublikos krašto apsaugos ministerijos kancleris);
3. Agila Barzdienė – ekonomikos ir inovacijų viceministrė;
4. Karolis Dieninis – Lietuvos Respublikos teisingumo ministerijos Europos Sąjungos teisės grupės vadovas, laikinai atliekantis Teisingumo ministerijos kanclerio funkcijas;
5. Vaidotas Jakštas – vidaus reikalų viceministras;
6. Rasa Kiūdytė – Lietuvos Respublikos energetikos ministerijos kanclerė;
7. Sigitas Mitkus – užsienio reikalų viceministras;
8. Sigita Vaseljevaitė – Lietuvos Respublikos aplinkos ministerijos kanclerė;
9. Jelena Čelutkienė – sveikatos apsaugos viceministrė;
10. Marius Skarupskas – Ministro Pirmininko patarėjas;
11. Gediminas Tamašauskis – žemės ūkio viceministras;
12. Tomas Didžiulis – Lietuvos Respublikos švietimo, mokslo ir sporto ministerijos kancleris;
13. Agnė Vilkončiūtė – viešosios įstaigos Vyriausybės strateginės analizės centro (toliau – STRATA) direktorė.

Sprendimo projektas:

Pritarti Lietuvos vidutinės trukmės laikotarpio fiskalinio struktūrinio plano ir metinės (2025 metų) pažangos ataskaitos fiskalinių dalių projektams (pridedama).

Balsavimo rezultatai:

- Pritarė – 13
- Prieš – 0
- Nedalyvavo – 4

Sprendimas:

Pritarti Vidutinės trukmės laikotarpio fiskalinio struktūrinio plano ir metinės (2025 metų) pažangos ataskaitos fiskalinių dalių projektams.

Posėdžio pirmininkas

Gediminas Černiauskas

Posėdžio sekretorė

Jurgita Lukaševičienė

**Lietuvos vidutinės trukmės laikotarpio fiskalinio struktūrinio
plano fiskalinė dalis
2025–2029 m.**

Santrumpos ir paaiškinimai

2025 metų biudžetas – Lietuvos Respublikos 2025–2027 metų patvirtinimo įstatymas¹.

BVP – bendrasis vidaus produktas. FSP naudojama 2024 metų BVP to meto kainomis 77 940 mln. eurų reikšmė.

EGADP – Ekonomikos gaivinimo ir atsparumo didinimo priemonė (angl. *Recovery and Resilience Facility*) – nauja Europos Sąjungos dotacijų ir paskolų Europos Sąjungos valstybėms narėms priemonė, skirta struktūrinėms reformoms ir susijusioms investicijoms bei žaliajai ir skaitmeninei transformacijai įgyvendinti, nustatyta 2021 m. vasario 12 d. Europos Parlamento ir Tarybos reglamentu (ES) 2021/241, kuriuo nustatoma ekonomikos gaivinimo ir atsparumo didinimo priemonė².

EK – Europos Komisija.

ERS – Lietuvos Respublikos finansų ministerijos parengtas ekonominės raidos scenarijus, 2025 m. kovo 20 d. paskelbtas Finansų ministerijos interneto svetainėje³, patvirtintas fiskalinės institucijos⁴.

ES – Europos Sąjunga.

FSP – Lietuvos 2025–2029 metų vidutinio laikotarpio fiskalinis struktūrinis planas, parengtas vadovaujantis 2024 m. balandžio 29 d. Europos Parlamento ir Tarybos reglamentu (ES) 2024/1263 dėl veiksmingo ekonominės politikos koordinavimo ir daugiašalės biudžeto priežiūros, kuriuo panaikinamas Tarybos reglamentas (EB) Nr. 1466/97, ir Lietuvos Respublikos Vyriausybės 2025 m. vasario 5 d. nutarimu Nr. 48 „Dėl Lietuvos vidutinės trukmės laikotarpio fiskalinio struktūrinio plano ir metinės pažangos ataskaitos rengimo ir įgyvendinimo“⁵.

Grynosios išlaidos – valdžios sektoriaus grynosios išlaidos.

Grynujų išlaidų planas – daugiametė valstybės narės grynujų išlaidų trajektorija, kaip ji suprantama pagal Reglamentą 2024/1263.

Nepriklausoma fiskalinė institucija – Lietuvos nepriklausoma fiskalinė institucija, kurios funkcijas atlieka Lietuvos Respublikos valstybės kontrolės Biudžeto politikos stebėsenos departamentas.

Reglamentas 2024/1263 – 2024 m. balandžio 29 d. Europos Parlamento ir Tarybos reglamentas (ES) 2024/1263 dėl veiksmingo ekonominės politikos koordinavimo ir daugiašalės biudžeto priežiūros, kuriuo panaikinamas Tarybos reglamentas (EB) Nr. 1466/97.

VDA – Valstybės duomenų agentūra.

PASTABA. ERS parengtas naudojant statistinius duomenis, paskelbtus iki 2025 m. vasario 28 d., ir paskelbtas 2025 m. kovo 20 d. ERS patvirtino nepriklausoma fiskalinė institucija. Valdžios sektoriaus finansų 2024 metų statistiniai duomenys atitinka VDA 2025 m. balandžio 4 d. paskelbtus statistinius valdžios sektoriaus finansų duomenis. Fiskalinė projekcija parengta atsižvelgiant į statistinius duomenis ir ERS, kitą naujausią iki 2025 m. balandžio 15 d. gautą informaciją.

¹ Lietuvos Respublikos 2025–2027 metų biudžeto patvirtinimo įstatymas: <https://e-seimas.lrs.lt/portal/legalAct/lt/TAD/c46cb880c13d11ef940bca4d136e126f?positionInSearchResults=0&searchModelUUID=7fb97694-b35d-4515-8b9b-b462162430b6>

² Lietuva iš šios priemonės gali gauti apie 2,298 mlrd. eurų negrąžintinos dotacijos, o paskolos dalis gali sudaryti 1,552 mlrd. eurų.

³ Ekonominės raidos scenarijus:

https://finmin.lrv.lt/public/canonical/1742387552/24820/ERS%20apra%C5%A1ymas%202025%20kovas_skelbimui.pdf.

⁴ Nepriklausomos fiskalinės institucijos išvada, 2025 m. kovo 26 d. Nr. BPE-1:

<https://www.valstybeskontrolė.lt/LT/Product/24301/isvada-del-ekonominės-raidos-scenarijaus-tvirtinimo>

⁵ LRV nutarimas: <https://e-seimas.lrs.lt/portal/legalAct/lt/TAD/a4db6656e3c111ef8cdf2c320e69444?positionInSearchResults=0&searchModelUUID=b90268b5-2740-4079-af02-b4979b3c973e>.

Fiskaliniai įsipareigojimai

ES ekonominės valdysenos sistemos peržiūros, pasibaigusios 2024 m. balandžio mėnesį, metu buvo iš esmės pakeistos visoms ES valstybėms narėms taikomos skaitinės fiskalinės drausmės taisyklės: pagrindiniu skaitinių taisyklių ramsčiu tapo valdžios sektoriaus skola, kurios tvarus lygis ilgesniu (14-os ateities metų) ir ilguoju laikotarpiu turi išlikti neviršijantis 60 proc. BVP Maastrichto kriterijaus. Jeigu skolos ir BVP santykis yra didesnis negu 60 proc. BVP, valstybė narė turi taip valdyti valdžios sektoriaus išlaidas, kad skola nuosekliai ir pakankamu greičiu mažėtų, o valdžios sektoriaus deficitas išliktų ne didesnis negu 3 proc. BVP. Valdžios sektoriaus deficitui viršijus 3 proc. BVP ribą, taikoma perteklinio deficito procedūra.

Grynosios išlaidos naujoje ekonominės valdysenos sistemoje yra pagrindinis rodiklis, kuris naudojamas ES valstybės narės viešųjų finansų atitikčiai ES fiskalinės drausmės taisyklėms vertinti. Grynosios išlaidos, kaip jos apibrėžtos Reglamente 2024/1263, yra valdžios sektoriaus išlaidos, neįskaitant ES programų išlaidų (kurios lygios pajamoms iš ES), nacionalinių išlaidų ES bendrai finansuojamoms programoms finansuoti, ciklinio pobūdžio nedarbo išmokų, diskrecinių pajamų priemonių, išlaidų palūkanoms mokėti ir įvertinant vienkartinės priemonės.

Valstybėms narėms, atitinkančioms skolos ir deficito Maastrichto kriterijus, Europos Komisija, valstybės narės prašymu, pateikia techninę informaciją. Joje nurodoma valdžios sektoriaus struktūrinio pirminio balanso reikšmė, kurią valstybė narė privalo pasiekti iki FSP laikotarpio pabaigos, kad atsižvelgus į išlaidas dėl visuomenės senėjimo, valdžios sektoriaus deficitas išliktų mažesnis negu 3 proc. BVP ir skola mažesnė negu 60 proc. BVP per ateinančius 14 metų, tai yra, iki 2038 metų. Grynujų išlaidų augimo procentus tam tikrais FSP laikotarpio metais valstybės narės gali pasirinkti pačios, grynujų išlaidų augimo tvarumą pagrįsdamos tikėtinomis makroekonominėmis prielaidomis ir projekcijomis, taip pat užtikrindamos, kad tokie išlaidų augimai sudarys galimybes pasiekti techninėje informacijoje nurodytą valdžios sektoriaus struktūrinį pirminį balansą.

Lietuvai paprašius, EK 2025 m. sausio 31 d. pateikė techninę informaciją, kuri paremta EK 2024 m. rudens prognozėmis ir Lietuvai atliktu skolos tvarumo vertinimu. Techninė informacija rodo, kad koregavimo laikotarpio pabaigoje – 2028 metais – Lietuvos valdžios sektoriaus struktūrinis pirminis balansas turi būti ne blogesnis negu 0,3 proc. BVP arba, įvertinus išlaidas palūkanoms mokėti, struktūrinis balansas turi būti ne blogesnis negu -1 proc. BVP.

Pagal Lietuvos Respublikos fiskalinės sutarties įgyvendinimo konstituciniame įstatyme⁶ nustatytą fiskalinės drausmės taisyklę, metais, kai numatoma, kad ekonomika augs lėčiau, negu potencialiai galėtų, valdžios sektoriaus struktūrinis balansas turėtų būti ne blogesnis negu -1 proc. BVP. Atsižvelgiant į tai, kad pagal ERS numatomas neigiamas produkcijos atotrūkis nuo potencialo visais FSP laikotarpio metais, fiskalinio konsolidavimo reikalavimai pagal techninę informaciją ir pagal nacionalinę struktūrinio balanso taisyklę, yra panašūs.

Lietuva nesinaudoja Reglamento 2024/1263 nuostata dėl galimybės pratęsti fiskalinio koregavimo laikotarpį iki (daugiausia) 7 metų, todėl Lietuvai taikomas 2025–2028 metų fiskalinio koregavimo laikotarpis. Tačiau dėl poreikio suderinti Plano laikotarpį su Lietuvos politinius ciklu, bendras FSP laikotarpis apima ir 2029 metus.

2025 metų biudžetas Seimo buvo patvirtintas 2024 m. gruodžio mėnesį ir FSP rengimo metu nenumatyta jo keisti. FSP pateikiamas 2025–2029 m. išlaidų planas (1 lentelė), pagal kurį 2025–2028 metais grynosios išlaidos galės augti vidutiniškai 5,2 proc. per metus, o tai lems,

⁶ Lietuvos Respublikos fiskalinės sutarties įgyvendinimo konstitucinis įstatymas: <https://e-seimas.lrs.lt/portal/legalAct/lt/TAD/6be2c020699a11e48710f0162bf7b9c5/asr?positionInSearchResults=0&searchModelUUID=c86eae70-004e-469f-ac94-e79b770172b0>

kad 2028 metais bus pasiektas 0,3 proc. BVP pirminis struktūrinis balansas. Pasibaigus fiskalinio koregavimo laikotarpiui, numatytam techninėje informacijoje, 2029 m. numatoma išlaikyti tokį valdžios sektoriaus struktūrinį pirminį balansą, kuris numatytas techninėje informacijoje (2 lentelė).

1 lentelė. Fiskalinis įsipareigojimas

			2025 m.	2026 m.	2027 m.	2028 m.	2029 m.
1	Grynosios nacionalinėmis lėšomis finansuojamos pirminės išlaidos	(augimo tempas, proc.)	6,1	5,2	4,8	4,5	4,3
2	Grynosios nacionalinėmis lėšomis finansuojamos pirminės išlaidos	(kumuliatyvus augimo tempas, proc.)	6,1	11,6	17,0	22,3	27,5

Šaltinis – Finansų ministerija.

2 lentelė. Fiskalinį įsipareigojimą atitinkantys makro-fiskaliniai rodikliai

		2024 m.	2025 m.*	2026 m.	2027 m.	2028 m.	2029 m.
		augimo tempas, proc.	augimo tempas, proc.	augimo tempas, proc.	augimo tempas, proc.	augimo tempas, proc.	augimo tempas, proc.
1	Potencialus BVP	2,8	2,5	2,3	2,1	2,0	1,8
2	BVP defliatorius	2,8	3,4	2,8	2,6	2,5	2,5
		proc. BVP	proc. BVP	proc. BVP	proc. BVP	proc. BVP	proc. BVP
3	Grynasis skolinimas (+) / skolinimasis (-)	-1,3	-1,3	-1,3	-1,3	-1,2	-1,4
4	Struktūrinis balansas	-0,5	-0,6	-0,8	-0,9	-1,0	-1,3
5	Struktūrinis pirminis balansas	0,3	0,4	0,3	0,3	0,3	0,3
5a	Struktūrinis pirminis balansas, atitinkantis EK pateiktą techninę informaciją	–	–	–	–	0,3	–
6	Valdžios sektoriaus skola	38,5	41,0	42,5	43,5	43,7	43,2
7	Valdžios sektoriaus skolos pokytis	1,1	2,5	1,5	1,0	0,2	-0,5

Šaltiniai: Valstybės duomenų agentūra, Finansų ministerija, Europos Komisija.

Pastabos:

1. 2025 m. rodiklių reikšmės šioje lentelėje nėra 2025 m. biudžetą atspindinti projekcija.
2. 2029 m. struktūrinis pirminis balansas – neįskaitant senėjimo kaštų.

Grynųjų išlaidų planas 2025–2028 m. neapima galimų papildomų išlaidų gynybai, kurioms, pagal Europos Komisijos 2025 m. kovo mėn. 19 d. komunikatą dėl didesnių gynybos išlaidų vertinimo Stabilumo ir augimo pakto kontekste⁷ (toliau – Komunikatas dėl gynybos išlaidų vertinimo), būtų galimybė pritaikyti ES fiskalinės drausmės taisyklių, nustatytų Reglamente 2024/1263, lankstumą.

Nors Lietuvos valdžios sektoriaus skola 2024 m. sudarė 38,5 proc. BVP ir buvo gerokai mažesnė negu 60 proc. BVP, visuomenės senėjimas kels papildomą spaudimą viešiesiems finansams (3 lentelė). Reglamentas Nr. 2024/1263 nustato poreikį taip valdyti grynąsias išlaidas, kad prie koregavimo laikotarpio pabaigoje pasiekiamo pirminio struktūrinio balanso, palūkanų mokėjimų ir kitų komponentų pridėdant senėjimo kaštus, valdžios sektoriaus deficitas neviršytų 3 proc. BVP Maastrichto kriterijaus ir nedidėtų ilgalaikio valdžios sektoriaus finansų tvarumo rizika. 2024 m. Visuomenės senėjimo ataskaitoje⁸ projektuojama, kad per 10 metų po koregavimo laikotarpio Lietuvos senėjimo kaštai nuosekliai didės ir 2038 m. pasieks 1,6 p.p. BVP.

⁷ Europos Komisijos komunikatas, (angl., Accommodating increased defence expenditure within the Stability and Growth Pact, 19/03/2025), https://defence-industry-space.ec.europa.eu/document/download/a57304ce-1a98-4a2c-aed5-36485884f1a0_en?filename=Communication-on-the-national-escape-clause.pdf.

⁸ 2024 metų Visuomenės senėjimo ataskaita, (angl. Ageing Report 2024), https://economy-finance.ec.europa.eu/publications/2024-ageing-report-economic-and-budgetary-projections-eu-member-states-2022-2070_en.

3 lentelė. Projektuojami senėjimo kaštai (p.p. BVP).

	2029	2030	2031	2032	2033	2034	2035	2036	2037	2038
Senėjimo kaštai	0,2	0,4	0,5	0,7	0,9	1,1	1,2	1,4	1,5	1,6

Šaltinis – Europos Komisija.

Pastaba. Senėjimo kaštai apskaičiuojami pagal keturių su visuomenės senėjimu susijusių sričių (pensijų, sveikatos apsaugos, ilgalaikės priežiūros ir švietimo) valdžios sektoriaus išlaidų projekcijas, iš jų einamųjų metų sumos atimant paskutinių koregavimo laikotarpio metų (šiuo atveju – 2028 m.) sumą.

Fiskalinės politikos gairės

Išlaidų politikos prioritetai. Esant įtemptai geopolitinei padėčiai, svarbiausias 2025–2029 metų išlaidų politikos prioritetas yra šalies gynybos ir visokeriopo saugumo užtikrinimas. ES bendram gynybos pajėgumų stiprinimo prioritetui atliepti, bus reikalingos didelės išlaidos gynybai visu FSP laikotarpiu. Sparčiai didinamų išlaidų gynybai poveikis valdžios sektoriaus finansams FSP laikotarpiu, pradedant 2025 metais, lems nukrypimą nuo FSP pateikto išlaidų plano.

Atsižvelgdama į Komunikatą dėl gynybos išlaidų vertinimo, kuriame, be kita ko, ES valstybės narės raginamos koordinuotai naudotis ES taisyklių lankstumo sąlyga, Lietuva kreipiasi į Europos Komisiją ir Tarybą dėl nacionalinių išskirtinių aplinkybių pritaikymo 2025–2028 metais. Kreipimasis grindžiamas Reglamento (ES) 2024/1263 26 straipsnio 1 dalimi, kurioje numatyta, kad „Taryba gali priimti rekomendaciją, kuria valstybei narei leidžiama nukrypti nuo jos Tarybos nustatyto grynųjų išlaidų plano dėl aplinkybių, kurių valstybė narė negali kontroliuoti, daro didelį poveikį atitinkamos valstybės narės viešiesiems finansams, jei toks nuokrypis nekelia pavojaus fiskaliniam tvarumui vidutinės trukmės laikotarpiu“.

Prie valdžios sektoriaus finansų tvarumo vidutiniu ir ilguoju laikotarpiu išlaikymo prisidės FSP numatytos reformų ir investicijų priemonės. Teigiamą poveikį turės FSP laikotarpiui numatomos mokesčių ir išlaidų politikos kryptys:

• **Mokesčių politika**, kuria siekiama tvarių pajamų užtikrinimo, veiksmingos, ekonomikos augimui parankios ir socialiai teisingos mokesčių sistemos:

- didesnio gyventojų pajamų apmokestinimo progresyvumo;
- investicijų skatinimo peržiūrint pelno apmokestinimą;
- mokesčių bazės stiprinimo;
- efektyvesnio šešėlinės ekonomikos užkardymo bei mokesčių atotrūkių mažinimo, siekiant skatinti savanorišką mokesčių mokėjimą, supaprastinant mokestines procedūras, plečiant elektronines paslaugas, didinant konsultacijų prieinamumą bei užtikrinti mokestinių pažeidimų prevenciją, pagrįstą išmaniaja duomenų analize, įskaitant duomenis, kurie gaunami bendradarbiaujant tarp institucijų nacionaliniu ir tarptautiniu mastu.

Konkrečios priemonės, atliepančios KŠSR mokesčių politikos srityje, numatytos EGADP plano⁹ 6 komponento reformų „Teisingesnė ir augti palankesnė mokesčių sistema“, „Mokestinių prievolių vykdymo gerinimas“, „Išmanusis mokesčių administravimas siekiant sparčiau mažinti PVM atotrūkį“ ir kt. apimtyje.

• **Viešojo sektoriaus vidinių finansinių išteklių sutelkimas.** Pradėdama rengti 2026–2028 m. biudžetą, Vyriausybė pavedė ministerijoms, išskyrus Krašto apsaugos ministeriją, jų valdymo srityse: peržiūrėti ir nulinio biudžeto metodu suplanuoti 2026–2028 m. valstybės biudžeto programų tęstinės veiklos priemones ir jų veikloms įgyvendinti, kai neteikiamos viešosios paslaugos visuomenei, reikalingas išlaidas (vidines viešojo sektoriaus išlaidas, pavyzdžiui: administracines išlaidas, informacinių technologijų išlaidas, kitas viešųjų pirkimų

⁹ Priedas prie pasiūlymo dėl Tarybos įgyvendinimo sprendimo,
<https://data.consilium.europa.eu/doc/document/ST-13498-2024-ADD-1/lt>

būdu perkamų prekių ir paslaugų įsigijimo išlaidas ir pan.) bei sumažinti tokių išlaidų apimtį, siekiant sutaupyti. Sutaupyti turėtų būti siekiama nedarant neigiamo poveikio visuomenei ir (ar) jos grupėms, neapribojant piliečiams svarbių paslaugų apimtį ir (ar) kokybę. Kartu šiuo ministerijoms (išskyrus Krašto apsaugos ministeriją) pavesta atsisakyti žemesnio prioriteto 2026–2028 m. valstybės biudžeto programų tęstinės veiklos priemonių ir jų veiklų arba sumažinti jų apimtį, siekiant sutaupyti.

• **Viešųjų išlaidų peržiūra ir išlaidų efektyvumo didinimas.** Finansų ministerijai 2023–2024 m. įgyvendinant EGADP lėšomis finansuojamą projektą „*Sisteminės viešųjų išlaidų peržiūros įgyvendinimas ir tęstinės veiklos lėšų poreikio apskaičiavimo tobulinimas*“ buvo atlikta plačios apimtį valstybės biudžeto tęstinės veiklos išlaidų peržiūra, pateiktos rekomendacijos ministerijoms dėl išlaidų efektyvumo didinimo perskirstant išlaidas iš mažiau rezultatyvių priemonių prioritetinėms priemonėms, taip pat rekomendacijos dėl tikslesnio išlaidų poreikio planavimo bei tikslesnių siekiamų rezultatų ir jų stebėsenos rodiklių nustatymo. Didelė dalis šių rekomendacijų įgyvendintos rengiant 2025–2027 m. biudžetą.

Finansų ministerija planuoja ir toliau viešųjų išlaidų peržiūras vykdyti kasmet. 2025–2026 m. išlaidų peržiūra bus atliekama įgyvendinant ES techninės paramos projektą „*Viešųjų išlaidų peržiūrų Lietuvoje pažanga: metodų tobulinimas ir kompetencijų stiprinimas*“, kurio metu su Tarptautinio valiutos fondo ekspertų pagalba bus atlikta atrinktos srities išlaidų peržiūra, kuria bus siekiama didinti išlaidų efektyvumą ir nustatyti vidinio sutaupymo galimybes bei perskirstyti išlaidas prioritetinėms reikmėms. Šios peržiūros metu taip pat bus įvertinta iki šiol taikyta išlaidų peržiūros metodika, siekiant ją patobulinti.

• **Informacija apie konkrečias diskrecines pajamų ir išlaidų priemones, įsigaliosiančias nuo 2026 m. ir vėlesnių FSP metų bus pateikta atitinkamų metų Lietuvos biudžeto projekte.** 2024-2025 m. taikomų diskrecinių pajamų priemonių sąrašas ir jų kiekybinis įvertinimas pateiktas 2025 m. metinėje pažangos ataskaitoje, parengtoje pagal Reglamentą 2024/12610.

Makroekonominės prielaidos ir jų palyginimas su EK naudotomis, jai rengiant techninę informaciją

Lietuvos FSP numatomas grynujų išlaidų planas skiriasi nuo grynujų išlaidų gairių, EK Lietuvai pateiktų techninėje informacijoje. Pagal Reglamento 2024/1263 13 straipsnį, didesnės grynujų išlaidų augimo ribos turi būti pagrįstos duomenimis ir ekonominiais argumentais. Visos makroekonominės ir kitos prielaidos, kuriomis remiantis apskaičiuotos Lietuvos valdžios sektoriaus grynujų išlaidų ribos, yra pateikiamos FSP priede, 6 lentelėje. Šioje FSP dalyje pateikiama informacija apie pagrindines prielaidų skirtumus lemiančias priežastis.

Planuojamos Lietuvos valdžios sektoriaus grynujų išlaidų ribos skiriasi nuo apskaičiuotų techninėje informacijoje dėl šių prielaidų skirtumų: pirminės fiskalinės padėties, potencialaus ir realaus BVP augimo, BVP defliatoriaus augimo, skolos pokyčio tikslinimo, ilgalaikės valdžios sektoriaus skolos palūkanų normos ir ilgalaikės valdžios sektoriaus skolos dalies, kuriai tam tikrais metais sueina mokėjimo terminas. Visi šių prielaidų pokyčiai atitinka naujausius faktinius duomenis ir informaciją, turimą FSP rengimo metu.

Pirminė valdžios sektoriaus fiskalinė padėtis skiriasi dėl pasikeitusio 2024 metų pirminio struktūrinio balanso įverčio. Rengiant FSP, buvo atsižvelgta į 2025 m. balandžio 22

¹⁰ Pagal Reglamento 2024/1263 21 straipsnį, kiekviena valstybė narė ne vėliau kaip kiekvienų metų balandžio 30 d. Komisijai pateikia metinę pažangos ataskaitą, kurioje pateikiama informacija apie FSP įgyvendinimą.

d. Eurostato paskelbtus Lietuvos valdžios sektoriaus finansų statistinius duomenis¹¹, pagal kuriuos įvertintas 2024 m. geresnis pirminis struktūrinis balansas (0,33 proc. BVP) negu pateiktas techninėje informacijoje (–0,37 proc. BVP).

2025–2026 m. potencialaus BVP, realaus BVP ir BVP defliatoriaus augimo prielaidos atitinka Finansų ministerijos parengtą 2025 m. kovo mėn. ERS, kurį rengiant atsižvelgta į iki 2025 m. vasario 28 d. paskelbtus statistinius duomenis ir kitą informaciją. Šių prielaidų pasirinkimą, vietoje EK naudotųjų, lėmė tai, kad Finansų ministerijos parengto ERS skelbimo data (2025 m. kovo 20 d.) yra gerokai artimesnė FSP parengimo datai, todėl apima naujesnę išorės prielaidų ir statistinę informaciją. Tuo metu, EK makroekonominės prielaidos daugiausia grįstos 2024 m. lapkričio mėn. ekonominėmis prognozėmis.

Nuo 2027 iki 2029 metų potencialaus BVP augimo įverčiai yra apjungiami su techninės informacijos prielaida, atsižvelgiant į tai, kad FSP turi atitikti EK skolos tvarumo stebėsenos analizės¹² metodiką. Realaus BVP augimas perskaičiuojamas taikant ERS projektuojamą produkcijos atotrūkį nuo potencialo. Vėlesniu laikotarpiu skaičiavimams naudojamos techninę informaciją atitinkančios potencialaus ir realaus BVP augimo prielaidos.

BVP defliatoriaus augimo tempas nuo 2027 metų ima pamažu artėti prie 2034 m. tikslinės reikšmės. Remiantis EK skolos tvarumo stebėsenos analizės metodika, 2034 metų įvertis atnaujintas pagal naujausius (2025 m. kovo mėn.) 10 ir 20 metų infliacijos apseiktimo sandorių duomenis, galutinį įvertį apskaičiuojant kaip vidutinę tikėtiną infliaciją per 10 metų laikotarpį, pradedant po 10 metų. Nuo 2035 metų, kaip ir techninėje informacijoje, BVP defliatoriaus augimas artėja link 2054 metais pamažu turimo pasiekti 2 proc. Europos Centrinio Banko nustatyto infliacijos tikslo.

Skolos pokyčio tikslinimo prielaidą Finansų ministerija parengė naudodama naujausius (2025 m. kovo mėn.) faktinius duomenis ir Vyriausybės skolinimosi programą. 2024–2028 metų skolos pokyčio tikslinimas ir šios prielaidos skirtumai lyginant su techninės informacijos įverčiais pateikiami 4 lentelėje. Finansų ministerijos projekcijose atsižvelgiama į valdžios sektoriaus balanso, įvertinamo kaupimo principu, ir valstybės biudžeto balanso, įvertinamo pinigų srautų principu, skirtumą. Taip pat į ES ir kitos tarptautinės finansinės paramos lėšų balansą įvertintą pinigų principu, planuojamų valstybės perskolinamų paskolų suteikimą ir ankstesniais metais suteiktų valstybės perskolinamų paskolų grąžinimus, Valstybės išdo likvidaus turto pokyčius. Nuo 2029 m. taikoma techninę informaciją atitinkanti prielaida, skolos pokyčio tikslinimą prilyginant nuliui.

4 lentelė. Skolos pokyčio tikslinimas (proc. BVP)

	2024	2025	2026	2027	2028
FSP	1,8	3,4	2,5	1,9	0,9
EK techninė informacija	0,9	2,7	3,1	0,0	0,0
Skirtumas	0,9	0,7	–0,6	1,9	0,9

Šaltiniai: Finansų ministerija, EK.

Ilgalaikės valdžios sektoriaus palūkanų normos prielaida taip pat paremta naujausia informacija. Finansų ministerijos projektuojamos ir techninėje informacijoje pateiktos ilgalaikės Vyriausybės valstybės vardu skolinimosi palūkanų normos prielaidos skirtumai pateikiami 5 lentelėje. Iki 2025 metų, šių skirtumų priežastis yra naujausi faktiniai duomenys, 2026 metais – naujausiais duomenimis pagrįstos projekcijos. Finansų ministerijos

¹¹ Lietuvos valdžios sektoriaus finansų statistiniai duomenys, <https://ec.europa.eu/eurostat/documents/1015035/21384415/LT-2025-04.pdf/8d1ffac1-e14e-73c4-feb6-e8ebcaa17b29?t=1745133470559>

¹² EK, Skolos tvarumo ataskaita (angl. Debt Sustainability Monitor 2023). https://economy-finance.ec.europa.eu/publications/debt-sustainability-monitor-2023_en

projekcijose taikomos 2025 m. kovo mėn. atnaujintos išankstinės palūkanų normų apskaitimo sandorių (angl. *interest rate swaps*) kainos ir pridamas rizikos priedas, mokamas už antrinėje apyvartoje esančius atitinkamos trukmės Vyriausybės vertybinius popierius, išleistus užsienio rinkose. Projektijos nuo 2027 m. iki 2033 m. skiriasi dėl atnaujintos 2034 m. projekcijos, su kuria, pagal EK skolos tvarumo stebėsenos ataskaitos metodiką, palūkanų normos turi palaipsniui susilyginti. Nuo 2035 m., kaip ir techninėje informacijoje, daroma prielaida, kad ilgalaikės (10 metų) Vyriausybės valstybės vardu skolinimosi palūkanų normos palaipsniui iki 2054 m. artėja prie 4 procentų.

5 lentelė. Ilgalaikės (10 metų) Vyriausybės valstybės vardu skolinimosi palūkanų normos (proc.)

	'24	'25	'26	'27	'28	'29	'30	'31	'32	'33	'34	'35	'36	'37	'38
FSP	3,6	3,6	3,7	3,7	3,7	3,7	3,7	3,7	3,7	3,8	3,8	3,8	3,8	3,8	3,8
Techninė informacija	3,4	3,0	3,1	3,2	3,3	3,4	3,5	3,6	3,7	3,8	3,9	3,9	3,9	3,9	3,9
Skirtumas	0,1	0,6	0,6	0,5	0,4	0,3	0,2	0,1	0,0	0,0	-0,1	-0,1	-0,1	-0,1	-0,1

Šaltiniai: Finansų ministerija, EK.

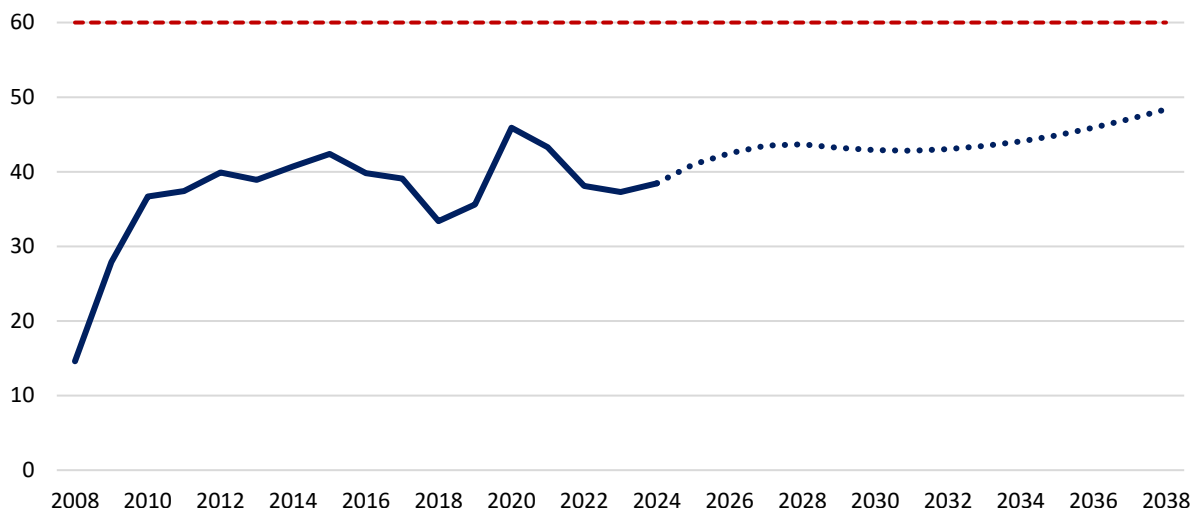
Ilgalaikės valdžios sektoriaus skolos dalis, kuriai tam tikrais metais sueina mokėjimo terminas, projektuojama taip pat, kaip techninėje informacijoje – iki 2034 m. šiam rodikliui konverguojant į paskutinių šešerių faktinių metų vidurkį, o nuo 2035 m. jį prilyginant šiam vidurkiui. Šios prielaidos skirtumai kyla dėl to, kad FSP rengimo metu ECB jau buvo paskelbęs 2024 m. faktinius duomenis, taip pat Finansų ministerijos jau buvo žinoma numatoma 2025 m. reikšmė (jos neįtraukiant į faktinio vidurkio skaičiavimą). FSP prielaida dėl ilgalaikės valdžios sektoriaus skolos dalies, kuriai duotaisiais metais sueina mokėjimo terminas, 2034 m. yra 0,094, kuomet techninėje informacijoje ši dalis siekė 0,086.

Valdžios sektoriaus skolos raida, jos valdymas ir tvarumo vertinimas

Valdžios sektoriaus skola 2024 metų pabaigoje sudarė 38,5 procento BVP. FSP laikotarpiu pagal grynųjų išlaidų planą projektuojamas valdžios sektoriaus skolos ir BVP santykio didėjimas nuo 38,5 proc. 2024 metais iki 43,2 proc. 2029 metais. Rizika ilgojo laikotarpio valdžios sektoriaus finansų tvarumui reikšmingai nepadidės¹³. Lietuvos FSP atitinka tvarumo sąlygą, pagal kurią EK parengė Lietuvai techninę informaciją – išlaikant koregavimo laikotarpio pabaigoje – 2028 m. – pasiekiamą pirminį struktūrinį perteklių ir prie jo, be kitų komponentų, pridėdant senėjimo kaštus, 2038 metais valdžios sektoriaus deficitas (be papildomų fiskalinės politikos priemonių) neviršys 3 proc. BVP Maastrichto kriterijaus. Deficitui neviršijant 3 proc. BVP, skolos ir BVP santykis 2038 metais turėtų būti gerokai mažesnis negu 60 proc. BVP (1 paveikslas).

¹³ Pagal 2024 m. EK paskelbtą skolos tvarumo ataskaitą, Lietuvos vidutinio ir ilgojo laikotarpio skolos tvarumo rizika yra vidutinė, https://economy-finance.ec.europa.eu/publications/debt-sustainability-monitor-2024_en.

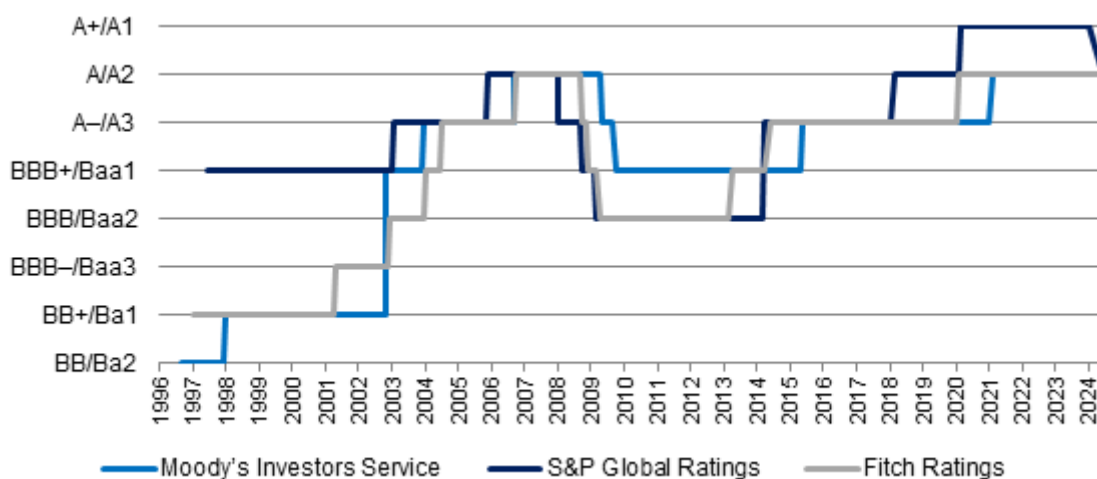
1 paveikslas. Valdžios sektoriaus skolos raida, atitinkanti grynąjų išlaidų planą, proc. BVP



Vyriausybės 2025–2028 metų skolinimosi ir skolos valdymo tikslas – užtikrinti Lietuvos Respublikos valstybės skolos įstatyme nustatytų tikslų finansavimą skolintomis lėšomis, patiriant kuo mažesnes sąnaudas ir priimtina rizika bei užtikrinti efektyvų ir racionalų valstybės piniginių išteklių valdymą. Siekdama šių tikslų Vyriausybė numato užtikrinti Vyriausybės vertybinių popierių rinkos likvidumą ir efektyvumą, toliau plėtoti bei diversifikuoti investuotojų bazę, didinti skolinimosi veiklos skaidrumą, optimizuoti pinigų srautus, taip pat valdyti palūkanų normos svyravimų, refinansavimo, valiutų kursų pokyčių ir garantuotos skolos rizikas.

Reitingų agentūrų *Fitch Ratings* ir *Moody's* nustatyti Lietuvos ilgalaikio skolinimosi užsienio ir vietine valiuta kredito reitingai 2024 metais išliko nepakitę, o reitingų agentūra *S&P Global Ratings* 2024 metų gegužę pakeitė Lietuvai anksčiau suteiktą A+ ilgalaikio skolinimosi reitingą su neigiama perspektyva į A su stabilia perspektyva.

2 paveikslas. Lietuvos ilgalaikio skolinimosi užsienio valiuta kredito reitingų raida



Šaltinis – Finansų ministerija.

Reitingų agentūrų ekspertų teigimu, aukštesnį investicinį Lietuvos reitingą lemia narystė euro zonoje ir NATO, vidutinis valstybės skolos lygis, stipri institucinė ir politinė sistema bei ekonominis atsparumas ir augimo perspektyvos.

Valstybės neapibrėžtieji įsipareigojimai. Valstybės įsipareigojimai pagal valstybės garantuojamų paskolų sutartis ir valstybės garantuojamų ne nuosavybės vertybinių popierių

išleidimo dokumentus nominaliaja verte per 2024 metus padidėjo 16,2 procento, arba 143,3 mln. eurų, ir metų pabaigoje sudarė 1 026,2 mln. eurų, arba 1,3 procento BVP. Šį padidėjimą daugiausia lėmė AB „KN Energies“ išimta valstybės garantuojama paskola investicijų projektui „Suskystintų gamtinių dujų terminalo išpirkimas“ finansuoti (138,1 mln. eurų). Didžiausią dalį (33,9 procento) sudarė valstybės garantijos, suteiktos garantijų institucijai UAB ILTE.

Priedas

6 lentelė. Makroekonominis scenarijus, atitinkantis fiskalinį įsipareigojimą

		ESS kodas	2024	2024	2025	2026	2027	2028	2029
			mlrd. eurų	augimo tempas	augimo tempas	augimo tempas	augimo tempas	augimo tempas	augimo tempas
1	Realus BVP*	B.1*g		2,7	2,8	2,9	2,6	2,3	2,0
2	BVP defliatorius			2,8	3,4	2,8	2,6	2,5	2,5
3	Nominalus BVP*	B.1*g	77,9	5,6	6,3	5,8	5,3	4,8	4,5
	Realaus BVP komponentai	ESS kodas	mlrd. eurų	augimo tempas	augimo tempas	augimo tempas	augimo tempas	augimo tempas	augimo tempas
4	Privataus vartojimo išlaidos	P3		3,5	3,6				
5	Valdžios sektoriaus vartojimo išlaidos	P.3		1,3	0,1				
6	Bendrojo pagrindinio kapitalo formavimas	P.51		-1,3	5,2				
7	Atsargų pokyčiai ir vertybių įsigijimas atėmus pardavimus / perleidimus (proc. BVP)	P.52+P.53							
8	Prekių ir paslaugų eksportas	P.6		0,3	3,5				
9	Prekių ir paslaugų importas	P.7		0,5	4,3				
	Įtaka realaus BVP augimui								
10	Galutinė vidaus paklausa			1,9	3,2				
11	Atsargų pokyčiai ir vertybių įsigijimas atėmus pardavimus / perleidimus	P.52+P.53		0,9	0,0				
12	Prekių ir paslaugų balansas	B.11		-0,1	-0,4				
	Defliatoriai ir SVKI			augimo tempas	augimo tempas	augimo tempas	augimo tempas	augimo tempas	augimo tempas
13	Privataus vartojimo defliatorius			0,8	3,3				
14	p. m. SVKI			0,9	3,3				
15	Valdžios sektoriaus vartojimo defliatorius			10,6	10,5				
16	Investicijų defliatorius			2,2	2,3				
17	Eksporto kainų defliatorius (prekės ir paslaugos)			0,8	1,2				
18	Importo kainų defliatorius (prekės ir paslaugos)			-1,5	1,2				
	Darbo rinka	ESS kodas	lygis	augimo tempas	augimo tempas	augimo tempas	augimo tempas	augimo tempas	augimo tempas
19	Užimtumas (1 000 asmenų, nacionalinės sąskaitos)		1501,4	1,7	0,3				
20	Vidutinis per metus dirbtų valandų skaičius, tenkantis vienam užimtajam		1878,6	1,2	-0,1				
21	Realus BVP vienam užimtajam			1,0	2,5				
22	Realus BVP per darbo valandą			-0,2	2,6				
23	Atlygis darbuotojams (mlrd. eurų)		39,6	10,7	8,8				
24	Atlygis vienam darbuotojui (=23/19) (tūkst. eurų)		26,4	8,8	8,4				
				proc.	proc.	proc.	proc.	proc.	proc.
25	Nedarbo lygis			7,1	7,0				
	Potencialus BVP ir jo komponentai			augimo tempas	augimo tempas	augimo tempas	augimo tempas	augimo tempas	augimo tempas
26	Potencialus BVP			2,8	2,5	2,3	2,1	2,0	1,8
	Įtaka potencialiam augimui								
27	Darbas			1,2	0,7				
28	Kapitalas			1,7	1,7				
29	Bendras gamybos veiksmų našumas			-0,1	0,1				

		ESS kodas	2024	2024	2025	2026	2027	2028	2029
			mlrd. eurų	augimo tempas	augimo tempas	augimo tempas	augimo tempas	augimo tempas	augimo tempas
				Proc. pot. BVP	Proc. pot. BVP	Proc. pot. BVP	Proc. pot. BVP	Proc. pot. BVP	Proc. pot. BVP
30	Produkcijos atotrūkis nuo potencialo*			-2,1	-1,8	-1,2	-0,8	-0,5	-0,3

Šaltiniai: Valstybės duomenų agentūra, Finansų ministerija.

Pastaba: 1 ir 3 lentelės eilutėse esančios 2026–2029 m. rodiklių reikšmės perskaičiuotos pritaikius fiskalinės konsolidacijos multiplikatorių.

7 lentelė. Išorės prielaidos

			2024 m.	2025 m.	2026 m.	2027 m.	2028 m.	2029 m.
1	Trumpalaikės palūkanų normos	(%, metinis vidurkis)	–	–	–	–	–	–
2	Ilgalaikės palūkanų normos	(%, metinis vidurkis)	3,6	3,6	3,7	3,7	3,7	3,7
3	USD/EUR keitimo kursas	(metinis vidurkis)	1,08	1,06				
4	NV/EUR keitimo kursas (tik ne EZ valstybėms narėms)	(metinis vidurkis)	–	–				
5	Pasaulio realus BVP (išskyrus ES)	(augimo tempas)	3,6	3,6				
6	ES realus BVP	(augimo tempas)	1,0	1,4				
7	Pasaulio importo apimtis (išskyrus ES)	(augimo tempas)	–	–				
8	Naftos kainos	(„Brent“, USD/barelį)	79,7	74,4				

Šaltiniai: Valstybės duomenų agentūra, Finansų ministerija.

8 lentelė. Valdžios sektoriaus finansų projekcija, atitinkanti grynujų išlaidų planą

			2024	2024	2025	2026	2027	2028	2029
	Pajamos	ESS kodas	mlrd. eurų	proc. BVP	proc. BVP	proc. BVP	proc. BVP	proc. BVP	proc. BVP
1	Gamybos ir importo mokesčiai	D.2	9,1	11,7	11,9				
2	Einamieji pajamų, turto ir kiti mokesčiai	D.5	8,4	10,8	11,0				
3	Socialinės įmokos	D.61	8,7	11,2	11,5				
4	Kitos einamosios pajamos	(P.11+P.12+P.131)+D.39+D.4+D.7	3,3	4,2	4,4				
5	Kapitalo mokesčiai	D.91	0,0	0,0	0,0				
6	Kitos kapitalo pajamos	D.92+D.99	0,5	0,7	0,8				
7	Bendrosios pajamos (=1+2+3+4+5+6)	TR	30,0	38,5	39,6				
8	Iš jų: pervedimai iš ES (sukauptos pajamos, ne grynieji pinigai)	D.7EU+D.9EU	1,0	1,3	2,2				
9	Bendrosios pajamos, išskyrus pervedimus iš ES (=7-8)		29,0	37,2	37,3				
10	p. m. Diskrecinės pajamų priemonės (prieaugis, išskyrus ES finansuojamas priemonės)		0,2	0,2	0,1				
11	p. m. Vienkartinės pajamos, įtrauktos į projekcijas (lygiai, išskyrus iš ES finansuojamas priemonės)		0,0	0,0	0,0				

			2024	2024	2025	2026	2027	2028	2029
	Išlaidos	ESS kodas	mlrd. eurų	proc. BVP	proc. BVP	proc. BVP	proc. BVP	proc. BVP	proc. BVP
12	Atlygis darbuotojams	D.1	9,1	11,6	11,4				
13	Tarpinis vartojimas	P.2	3,4	4,4	4,8				
14	Palūkanų išlaidos	D.41	0,6	0,8	1,0	1,2	1,3	1,3	1,4
15	Socialinės išmokos, išskyrus socialinius pervedimus natūra	D.62	10,2	13,1	14,1				
16	Socialiniai pervedimai natūra per rinkos gamintojus	D.632	1,9	2,4	2,3				
17	Subsidijos	D.3	0,3	0,3	0,3				
18	Kitos einamosios išlaidos	D.29+(D.4-D.41)+D.5+D.7+D.8	1,6	2,1	1,7				
19	Bendrojo pagrindinio kapitalo formavimas	P.51	3,3	4,2	4,8				
20	Iš jų: nacionalinėmis lėšomis finansuojamos viešosios investicijos		2,7	3,5	3,2	3,7	3,4	3,2	3,2
21	Kapitalo pervedimai	D.9	0,5	0,6	0,5				
22	Kitos kapitalo sąnaudos	P.52+P.53+NP	0,1	0,2	0,1				
23	Bendrosios išlaidos (=12+13+14+15+16+17+18+19+21+22)	TE	31,0	39,8	40,9				
24	Iš jų: pervedimais iš ES finansuojamos išlaidos (=8)	D.7EU+D.9EU	1,0	1,3	2,2				
25	Nacionalinėmis lėšomis finansuojamos išlaidos (=23-24)		30,0	38,5	38,7				
26	p. m. Bendrojo finansavimo išlaidos* nacionalinėmis lėšomis		0,1	0,2	0,2				
27	p. m. ciklinio pobūdžio nedarbo išmokos		0,0	0,1	0,0				
28	p. m. Vienkartinės išlaidos, įtrauktos į projekcijas (lygiai, išskyrus ES finansuojamas priemones)		0,0	0,0	0,0				
29	Grynosios nacionalinėmis lėšomis finansuojamos pirminės išlaidos (prieš pajamų priemones) (=25-26-27-28-14)		29,2	37,4	37,4				
	Grynosios nacionalinėmis lėšomis finansuojamos pirminės išlaidos				augimo tempas	augimo tempas	augimo tempas	augimo tempas	augimo tempas
30	Grynųjų nacionalinėmis lėšomis finansuojamų pirminių išlaidų augimas				6,1	5,2	4,8	4,5	4,3
	Balansai	ESS kodas	mlrd. eurų	proc. BVP	proc. BVP	proc. BVP	proc. BVP	proc. BVP	proc. BVP
31	Grynasis skolinimas (+) / skolinimasis (-) (=7-23)	B.9	-1,0	-1,3	-1,3	-1,3	-1,3	-1,2	-1,4
32	Pirminis balansas (=31-14)	B.9-D.41p	-0,4	-0,5	-0,3	-0,1	0,0	0,1	0,0
	Koregavimas pagal ciklą			proc. BVP	proc. BVP	proc. BVP	proc. BVP	proc. BVP	proc. BVP
33	Struktūrinis balansas			-0,5	-0,6	-0,8	-0,9	-1,0	-1,3
34	Struktūrinis pirminis balansas			0,3	0,4	0,3	0,3	0,3	0,3
	Skola		mlrd. eurų	proc. BVP	proc. BVP	proc. BVP	proc. BVP	proc. BVP	proc. BVP
35	Valdžios sektoriaus skola		30,0	38,5	41,0	42,5	43,5	43,7	43,2
36	Valdžios sektoriaus skolos pokytis		2,4	1,1	2,5	1,5	1,0	0,2	-0,5

			2024	2024	2025	2026	2027	2028	2029
37	Valdžios sektoriaus skolą lemiantys veiksniai								
38	Pirminis balansas (=minus 32)			0,5	0,3	0,1	0,1	-0,1	0,0
39	Sniego kamuolio efektas			-1,2	-1,3	-1,1	-0,9	-0,7	-0,5
40	Palūkanų išlaidos (=14)			0,8	1,0	1,2	1,3	1,3	1,4
441	Augimas			-1,0	-1,0	-1,1	-1,0	-0,9	-0,8
42	Infliacija			-1,0	-1,3	-1,1	-1,1	-1,1	-1,1
43	Skolos pokyčio tikslinimas (=36-38-39)			1,8	3,4	2,5	1,9	0,9	0,0
				proc.	proc.	proc.	proc.	proc.	proc.
44	p. m. Numanoma skolos palūkanų norma (=14 / SKOLA (t-1))			2,3	2,8	3,0	3,1	3,2	3,3

Šaltiniai: Valstybės duomenų agentūra, Finansų ministerija.

* Pagal 2021–2027 metų finansinę perspektyvą, nacionalinio bendrojo finansavimo lėšos apima 10 fondų (priemonių), kurie kartu sudaro bendro finansavimo išlaidas: Europos regioninės plėtros fondo, „Europos socialinio fondo +“, Sanglaudos fondo, Teisingos pertvarkos fondo, Europos jūrų reikalų, žvejybos ir akvakultūros fondo, Prieglobsčio, migracijos ir integracijos fondo, Vidaus saugumo fondo, Sienų valdymo ir vizų politikos finansinės paramos priemonės, Europos žemės ūkio fondo kaimo plėtrai, Europos infrastruktūros tinklų priemonės.

Pastabos:

1. 2029 m. struktūrinis pirminis balansas – neįskaitant senėjimo kaštų.
2. Dėl apvalinimo bendros sumos gali nesutapti su detalizuotais duomenimis.

9 lentelė. Gryųjų išlaidų planą atitinkančios valdžios sektoriaus skolos, balanso projekcijos ir pagrindinės jų prielaidos

			2024	2025	2026	2027	2028	2029	2030	2031	2032	2033	2034	2035	2036	2037	2038
1	Valdžios sektoriaus skola	(proc. BVP)	38,5	41,0	42,5	43,5	43,7	43,2	42,9	42,8	43,0	43,5	44,1	44,9	45,9	47,1	48,4
2	Valdžios sektoriaus balansas	(proc. BVP)	-1,3	-1,3	-1,3	-1,3	-1,2	-1,4	-1,5	-1,6	-1,9	-2,1	-2,3	-2,5	-2,7	-2,8	-3,0
3	Struktūrinis pirminis balansas (neįskaitant senėjimo kaštų)	(proc. BVP)	0,3	0,4	0,3	0,3	0,3	0,3	0,3	0,3	0,3	0,3	0,3	0,3	0,3	0,3	0,3
4	Ciklinė komponentė	(proc. BVP)	0,8	0,7	0,5	0,3	0,2	0,1	0,1	0,0	0,0	0,0	0,0	0,0	0,0	0,0	0,0
5	Vienkartinės priemonės	(proc. BVP)	0,0	0,0	0,0	0,0	0,0	0,0	0,0	0,0	0,0	0,0	0,0	0,0	0,0	0,0	0,0
6	Palūkanų išlaidos	(proc. BVP)	0,8	1,0	1,2	1,3	1,3	1,4	1,4	1,4	1,4	1,4	1,5	1,5	1,5	1,6	1,6
7	Ilgalaikės palūkanų normos	(proc.)	3,6	3,6	3,7	3,7	3,7	3,7	3,7	3,7	3,7	3,8	3,8	3,8	3,8	3,8	3,8
8	Trumpalaikės palūkanų normos	(proc.)	0,0	0,0	0,0	0,0	0,0	0,0	0,0	0,0	0,0	0,0	0,0	0,0	0,0	0,0	0,0
9	Numanoma vidutinė palūkanų norma	(proc.)	2,3	2,8	3,0	3,1	3,2	3,3	3,4	3,4	3,4	3,5	3,5	3,6	3,6	3,6	3,6
10	Skolos pokyčio tikslinimas	(proc. BVP)	1,8	3,4	2,5	1,9	0,9	0,0	0,0	0,0	0,0	0,0	0,0	0,0	0,0	0,0	0,0
11	Potencialus BVP	(augimo tempas)	2,8	2,5	2,3	2,1	2,0	1,8	1,7	1,6	1,6	1,6	1,6	1,6	1,5	1,5	1,4
12	Realus BVP	(augimo tempas)	2,7	2,8	2,9	2,6	2,3	2,0	1,9	1,8	1,6	1,6	1,6	1,6	1,5	1,5	1,4
13	BVP defliatorius	(augimo tempas)	2,8	3,4	2,8	2,6	2,5	2,5	2,4	2,4	2,4	2,4	2,3	2,3	2,3	2,3	2,3
14	Nominalus BVP	(augimo tempas)	5,6	6,3	5,8	5,3	4,8	4,5	4,3	4,3	4,0	4,0	4,0	3,9	3,8	3,8	3,7

Šaltiniai: Valstybės duomenų agentūra, Finansų ministerija

**2025 metų metinės pažangos ataskaitos
fiskalinė dalis**

Santrumpos ir paaiškinimai

2025 metų biudžetas – 2024 m. gruodžio 19 d. Lietuvos Respublikos 2025–2027 metų patvirtinimo įstatymas Nr. XV-89¹

BVP – bendrasis vidaus produktas. FSP naudojama 2024 metų BVP to meto kainomis 77 940 mln. eurų reikšmė.

ERS – Finansų ministerijos parengtas ekonominės raidos scenarijus, 2025 m. kovo 20 d. paskelbtas Finansų ministerijos interneto svetainėje², patvirtintas fiskalinės institucijos³.

ES – Europos Sąjunga.

Planas – 2025–2029 metų Lietuvos vidutinės trukmės laikotarpio fiskalinis struktūrinis planas, kuriam pritarta 2025 m. balandžio 30 d. Lietuvos Respublikos Vyriausybės nutarimu Nr. XXX „Dėl Lietuvos vidutinės trukmės laikotarpio fiskalinio struktūrinio plano“

Valdžios sektoriaus grynosios išlaidos – valdžios sektoriaus išlaidos, neįskaitant ES programų išlaidų, kurios visiškai atitinka pajamas iš ES, nacionalines išlaidas bendram ES finansuojamų programų finansavimui, ciklinio pobūdžio nedarbo išmokų, diskrecinių pajamų priemonių, išlaidų palūkanoms mokėti ir įvertinant vienkartinės priemonės

¹ Lietuvos Respublikos 2025–2027 metų biudžeto patvirtinimo įstatymas, <https://e-seimas.lrs.lt/portal/legalAct/lt/TAD/c46cb880c13d11ef940bca4d136e126f?positionInSearchResults=0&searchModelUUID=7fb97694-b35d-4515-8b9b-b462162430b6>

² Ekonominės raidos scenarijus,

https://finmin.lrv.lt/public/canonical/1742387552/24820/ERS%20apra%C5%A1ymas%202025%20kovas_skelbimai.pdf

³ Nepriklausomos fiskalinės institucijos išvada, 2025 m. kovo 26 d. Nr. BPE-1

<https://www.valstybeskontrole.lt/LT/Product/24301/issvada-del-ekonomines-raidos-scenarijaus-tvirtinimo>

Ižanga

2024 metų balandžio mėnesį pasibaigus ES ekonominės valdysenos sistemos peržiūrai, visos ES valstybės narės, vadovaudamosi ES Stabilumo ir augimo pakto 2024 m. balandžio 29 d. Europos Parlamento ir Tarybos reglamentu (ES) 2024/1263 dėl veiksmingo ekonominės politikos koordinavimo ir daugiašalės biudžeto priežiūros, turi rengti metinę pažangos ataskaitą ir ją pateikti Europos Komisijai.

Pagal Reglamento 21 straipsnį, ši ataskaita – tai dokumentas, parodantis, kaip ES valstybė narė įgyvendina Tarybos rekomendaciją, kuria patvirtintas jos vidutinės trukmės laikotarpio fiskalinis struktūrinis planas, valstybės narės rengiamas pagal Reglamento 13 straipsnį. Ataskaitoje turėtų būti pateikiami:

- faktiniai valdžios sektoriaus grynujų išlaidų duomenys, jų palyginimas su Tarybos patvirtintame Plane numatytais didžiausiais galimais grynujų išlaidų augimo tempais kiekvieniems Plano metams – grynujų išlaidų keliu, kurio laikymasis užtikrintų, kad pasibaigus Plano metams, valstybės narės finansų padėtis išliktų tvari arba pakankamai greitai gerėtų;
- pasibaigusio Plano metų faktiniai diskrecinių pajamų priemonių poveikio valdžios sektoriaus finansams duomenys ir atnaujinta einamųjų metų numatomo diskrecinių pajamų priemonių poveikio informacija;
- naujausi faktinių makroekonominių rodiklių duomenys ir informacija apie einamųjų metų numatomą makroekonominę padėtį;
- informacija apie reformų ir investicijų, numatytų Plane, ir kitų makro-fiskalinės politikos priemonių įgyvendinimo veiksmus pasibaigusiais Plano laikotarpio metais, ypač tas reformų ir investicijų priemones, kuriomis valstybė narė grindžia (jei taikoma) fiskalinio koregavimo laikotarpio pratęsimą ir kurioms pritarė Taryba, tvirtindama Planą.

2025 metais Lietuva pirmą kartą parengė Ataskaitą, sudarytą iš:

- **fiskalinės dalies**, kurioje pateikiami 2023–2024 m. faktiniai valdžios sektoriaus duomenys ir 2025 m. valdžios sektoriaus finansų projekcija, parengta atsižvelgiant į ERS, valdžios sektoriui priskiriamus ir Lietuvos Respublikos Seimo patvirtintus 2025 m. biudžetus bei iki 2025 m. balandžio 25 d. turėtų jų numatomo vykdymo informaciją.
- **reformų ir investicijų dalies**, kurioje pateikiama informacija apie reformų ir investicijų pažangą nuo jų įgyvendinimo pradžios, kaip suplanuota nacionaliniuose dokumentuose. Ataskaitos prieduose pateikiami priemonių, įgyvendinančių Europos socialinių teisių ramstį bei Jungtinių Tautų Darnaus vystymosi tikslus (toliau – DVT) sąrašai. Siekiant išvengti informacijos dubliavimo, detali informacija apie konkrečiai šaliai skirtų Europos Tarybos rekomendacijų dėl ekonominės, socialinės, užimtumo, struktūrinės ir biudžeto politikos įgyvendinimo (toliau – KŠSR) priemones yra pateikiama CeSaR duomenų bazėje, apie Ekonomikos gaivinimo ir atsparumo didinimo priemones (toliau – EGADP) įgyvendinimą – „Naujos kartos Lietuva“ plano įgyvendinimo pažangą – FENIX duomenų bazėje.

Ataskaitos rengimo metu Planas dar nėra patvirtintas Tarybos, todėl Ataskaitoje negali būti pateikta informacija ir duomenys apie Plano įgyvendinimo pažangą. Pirmasis Lietuvos vidutinio laikotarpio fiskalinis struktūrinis planas, apimantis 2025–2029 m. laikotarpį, yra parengtas, teikiamas Komisijai vertinti ir ES Tarybai tvirtinti tuo pačiu metu kaip ir teikiama Ataskaita. Dėl 2024 m. rudenį vykusių Lietuvos Respublikos Seimo rinkimų ir, atitinkamai, Vyriausybės kaitos, atsižvelgiant į Reglamento 11 straipsnio 1 dalį, Lietuvai buvo suteikta galimybė pratęsti Plano pateikimo terminą, numatytą Reglamento 36 straipsnio 1 dalies a punkte, iki 2025 m. balandžio 30 dienos.

Pagal Reglamentą, Planas rengiamas vieną kartą per 4 arba 5 metus, priklausomai nuo valstybės narės rinkimų ciklo ir gali būti peržiūrimas tik išimtiniais, Reglamento 15 straipsnyje numatytais atvejais. Ataskaita rengiama kiekvienais metais iki einamųjų metų balandžio 30 dienos.

Lietuvai netaikomos Makroekonominio disbalanso, ar perteklinio deficito procedūros, kaip jos suprantamos, atitinkamai, pagal Tarybos reglamentus (ES) Nr.1176/2011 ir (ES) Nr.1467/97, taip pat makroekonominio koregavimo programa pagal Tarybos Reglamentą Nr.472/2013.

Fiskalinių įsipareigojimų laikymasis

ES ekonominės valdysenos sistemos peržiūros, pasibaigusios 2024 m. balandžio mėnesį, metu buvo iš esmės pakeistos visoms ES valstybėms narėms taikomos skaitinės fiskalinės drausmės taisyklės: pagrindiniu skaitiniu taisyklių ramsčiu tapo valdžios sektoriaus skola, kurios tvarus lygis ilgesniu (14-os ateities metų) ir ilguoju laikotarpiu turi išlikti neviršijantis 60 proc. BVP Maastrichto kriterijaus. Jeigu skolos ir BVP santykis yra didesnis negu 60 proc. BVP, valstybė narė turi taip valdyti valdžios sektoriaus išlaidas, kad skola nuosekliai ir pakankamu greičiu mažėtų, o valdžios sektoriaus deficitas išliktų ne didesnis negu 3 proc. BVP. Valdžios sektoriaus deficitui viršijus 3 proc. BVP ribą, taikoma perteklinio deficito procedūra.

Grynosios išlaidos naujojoje ekonominės valdysenos sistemoje yra pagrindinis rodiklis, naudojamas prižiūrint, kaip ES valstybė narė laikosi jos pačios priimtų, Plane numatytų ir Tarybos patvirtintų įsipareigojimų, siekiant tvarios valdžios sektoriaus finansų padėties vidutiniu ir ilguoju laikotarpiu.

Ataskaitos rengimo metu Planas dar nėra patvirtintas Tarybos. Todėl šioje Ataskaitos dalyje pateikiama informacija ir duomenys apie valdžios sektoriaus finansų 2024 m. faktinę padėtį ir 2025 m. projekcijas, nesant galimybės šių duomenų palyginti su Tarybos rekomendacija, kuria, pagal Reglamento 17 straipsnį, yra tvirtinamas grynųjų išlaidų planas⁴.

2025 m. grynųjų išlaidų augimas sudaro 9,9 proc. BVP ir yra apskaičiuotas, įvertinant 2025 m. biudžeto duomenis ir iki 2025 m. balandžio 15 d. gautą naujausią jo vykdymo informaciją (1a lentelė). Daugiausiai grynųjų pirminių valdžios sektoriaus išlaidų, nevertinant diskrecinių pajamų priemonių poveikio, augimą 2025 m. lemia augančios socialinių išmokų išlaidos, išlaidos darbo užmokesčiui ir išlaidos prekėms ir paslaugoms įsigyti – visų jų bendras išlaidų augimas sudaro 75 proc. viso grynųjų išlaidų augimo.

1a lentelė. Grynųjų išlaidų augimas

			Tarybos rekomendacija		Rezultatas / projekcija	
			2024 m.	2025 m.	2024 m.	2025 m.
1	Grynosios nacionalinėmis lėšomis finansuojamos pirminės išlaidos	(augimo tempas, proc.)	–	–	10,5	9,9
2	Grynosios nacionalinėmis lėšomis finansuojamos pirminės išlaidos	(kumuliatyvus augimo tempas, proc.)	–	–	–	9,9

Šaltinis – Finansų ministerija.

Pastaba. Skaičiuojant grynųjų išlaidų augimą 2024 ir 2025 m. įvertintas 5 lentelėje pateikiamų diskrecinių pajamų priemonių poveikis.

1b lentelė. Valdžios sektoriaus balansas ir skola

		Rezultatas / projekcija		
		2023 m.	2024 m.	2025 m.
		proc. BVP	proc. BVP	proc. BVP
1	Grynasis skolinimas (+) / skolinimasis (-)	-0,7	-1,3	-2,8
2	Struktūrinis balansas	0,2	-0,5	-2,1
3	Struktūrinis pirminis balansas	0,8	0,3	-1,1
4	Valdžios sektoriaus skola	37,3	38,5	42,4
5	Valdžios sektoriaus skolos pokytis	-0,7	1,1	4,0

Šaltiniai: Valstybės duomenų agentūra, Finansų ministerija.

Pastaba. Dėl apvalinimo eilučių sumos gali nesutapti su detaliais duomenimis.

⁴ Grynųjų išlaidų planas – daugiametė valstybės narės grynųjų išlaidų trajektorija, kaip ji suprantama pagal Reglamentą.

Makroekonominė raida

Lietuvos ekonomikos augimas pernai stiprėjo – Lietuvos BVP 2024 m. augo 2,7 proc. Ekonomikos augimą šalyje labiausiai skatino Lietuvos pramonė ir vidaus prekyba. Sustiprėjusios gyventojų perkamosios galios paskatintas namų ūkių vartojimas buvo esminis ūkio augimo variklis, jis lėmė 2 procentinius punktus BVP pokyčio. Užsienio prekyba buvo vangė – reeksportas smuko, o lietuviškos kilmės prekių eksporto raida buvo silpna. Aukšti finansiniai kaštai ir didelis neapibrėžtumas slopino investicinį procesą šalyje, todėl investicijos pernai mažėjo 1,3 proc. Finansų ministerijos 2025 m. kovo 20 d. paskelbtame ekonominės raidos scenarijuje⁵ numatoma, kad 2025 m. ekonomikos augimą skatins stipresnė vidaus ir išorės paklausa ir Lietuvos BVP augs 2,8 proc.

Darbo rinka 2024 m. išliko atspari, tačiau įtampa, kylanti dėl kvalifikuotos darbo jėgos pasiūlos neatitikimo paklausai, išliko. Įtampą darbo rinkoje iš dalies švelnino išaugusi darbo jėgos pasiūla – darbo jėga pernai padidėjo 1,9 proc. Darbo jėgos pasiūlą didino palankios migracijos tendencijos. Grynoji migracija pernai buvo teigiama ir sudarė 23,1 tūkst. asmenų. Prie išaugusios darbo jėgos pasiūlos prisidėjo ir didesnis darbingo amžiaus gyventojų įsitraukimas į darbo rinką. Augusi darbo jėgos pasiūla sudarė palankesnes sąlygas užimtumo augimui (1,6 proc.). Nedarbo lygis 2024 m. padidėjo 0,3 procentinio punkto ir sudarė 7,1 proc. Prie aukštesnio nedarbo prisidėjo sparčiai augusi darbo jėga ir kvalifikuotų darbuotojų pasiūlos neatitikimas paklausai – ne visi darbo rinkos dalyviai turėjo galimybes greitai rasti darbą, atitinkantį jų įgūdžius. Projektuojama, kad šiais metais nedarbo lygis sudarys 7 proc., o erdvės užimtų gyventojų skaičiui augti bus nedaug – jis padidės 0,3 procento.

Darbo užmokesčio augimas šalyje 2024 m. sulėtėjo, tačiau išliko dviženklis – vidutinis mėnesinis bruto darbo užmokestis augo 10,2 procento. Viešajame sektoriuje atlyginimai augo sparčiau (12,8 proc.) nei privačiajame (9 proc.). Darbo užmokesčio didėjimą šalyje lėmė didelis tinkamos kvalifikacijos darbuotojų poreikis ir vykdoma viešojo sektoriaus darbo užmokesčio didinimo politika. Skatinantį poveikį turėjo ir didesnė minimali mėnesinė alga. Numatoma, kad pastaruoju metu stebimas šalies darbo užmokesčio augimo tempo lėtėjimas tęsis ir 2025 m. vidutinis mėnesinis bruto darbo užmokestis augs 8,4 proc.

Kainų augimas 2024 m. itin sulėtėjo. Pagal suderintą vartotojų kainų indeksą apskaičiuota vidutinė metinė infliacija pernai sudarė 0,9 procento. Bendrąją infliaciją slopino prekių defliacija, ypač reikšmingai energijos prekių, kurių kainų pokytį lėmė ir aukštos palyginamosios bazės poveikis. Nuosaikiau mažėjo maisto ir pramoninių ne energinių prekių kainos. Infliaciją palaikė 6,1 proc. augusios paslaugų kainos. 2025 m. aukštesnės administruojamos ir kai kurių žaliavų kainos, didesnės sąnaudos ir stipri paklausa didins infliaciją – numatoma, kad vidutinė metinė infliacija 2025 m. sudarys 3,3 proc.

2 lentelė. Makroekonominė raida

	BVP	ESS kodas	2023 m.	2023 m.	2024 m.*	2025 m.*
			mlrd. eurų	augimo tempas	augimo tempas	augimo tempas
1	Realus BVP	B.1*g		0,3	2,7	2,8
2	BVP defliatorius			9,0	2,8	3,4
3	Nominalus BVP	B.1*g	73,8	9,4	5,6	6,3
	Realaus BVP komponentai	ESS kodas	mlrd. eurų	augimo tempas	augimo tempas	augimo tempas

⁵ Finansų ministerijos 2025 m. kovo 20 d. paskelbtas Lietuvos ekonominės raidos scenarijus: https://finmin.lrv.lt/public/canonical/1742387552/24820/ERS%20apra%C5%A1ymas%202025%20kovas_skelbimui.pdf

			2023 m.	2023 m.	2024 m.*	2025 m.*
4	Privataus vartojimo išlaidos	P3		-0,3	3,5	3,6
5	Valdžios sektoriaus vartojimo išlaidos	P.3		-0,2	1,3	0,1
6	Bendrojo pagrindinio kapitalo formavimas	P.51		9,3	-1,3	5,2
7	Atsargų pokyčiai ir vertybių įsigijimas atėmus pardavimus / perleidimus (proc. BVP)	P.52+P.53				
8	Prekių ir paslaugų eksportas	P.6		-3,4	0,3	3,5
9	Prekių ir paslaugų importas	P.7		-5,3	0,5	4,3
	Įtaka realaus BVP augimui					
10	Galutinė vidaus paklausa			1,9	1,9	3,2
11	Atsargų pokyčiai ir vertybių įsigijimas atėmus pardavimus / perleidimus	P.52+P.53		-3,3	0,9	0,0
12	Prekių ir paslaugų balansas	B.11		1,8	-0,1	-0,4
	Defliatoriai ir SVKI			augimo tempas	augimo tempas	augimo tempas
13	Privataus vartojimo defliatorius			9,0	0,8	3,3
14	p. m. SVKI			8,7	0,9	3,3
15	Valdžios sektoriaus vartojimo defliatorius			13,2	10,6	10,5
16	Investicijų defliatorius			5,5	2,2	2,3
17	Eksporto kainų defliatorius (prekės ir paslaugos)			-0,2	0,8	1,2
18	Importo kainų defliatorius (prekės ir paslaugos)			-5,6	-1,5	1,2
	Darbo rinka	ESS kodas	lygis	augimo tempas	augimo tempas	augimo tempas
19	Užimtumas (1 000 asmenų, nacionalinės sąskaitos)		1475,8	1,4	1,7	0,3
20	Vidutinis per metus dirbtų valandų skaičius, tenkantis vienam užimtajam		1856,8	0,9	1,2	-0,1
21	Realus BVP vienam užimtajam			-1,1	1,0	2,5
22	Realus BVP per darbo valandą			-2,0	-0,2	2,6
23	Atlygis darbuotojams (mlrd. eurų)		35,8	13,9	10,7	8,8
24	Atlygis vienam darbuotojui (=23/19) (tūkst. eurų)		24,2	12,3	8,8	8,4
				proc.	proc.	proc.
25	Nedarbo lygis			6,8	7,1	7,0
	Potencialus BVP ir jo komponentai			augimo tempas	augimo tempas	augimo tempas
26	Potencialus BVP			3,6	2,8	2,5
	Įtaka potencialiam augimui					
27	Darbas			1,7	1,2	0,7
28	Kapitalas			2,0	1,7	1,7
29	Bendras gamybos veiksmų našumas			-0,1	-0,1	0,1
				Proc. pot. BVP	Proc. pot. BVP	Proc. pot. BVP
30	Produkcijos atotrūkis nuo potencialo			-1,9	-2,1	-1,8

Šaltiniai: Valstybės duomenų agentūra, Finansų ministerija.

* Ekonominės raidos scenarijus paskelbtas 2025 m. kovo 20 d. Statistinių duomenų ir kitos informacijos įtraukimo į scenarijų data – 2025 m. vasario 28 d.

Ekonominės raidos scenarijaus prielaidos dėl išorės aplinkos ir valiutos kurso atitinka Tarptautinio valiutos fondo 2025 m. sausio mėn. ir Europos Centrinio Banko 2024 m. gruodžio mėn. paskelbtas

ekonominės projekcijos ir prielaidas, o prielaidos dėl energijos (naftos ir gamtinių dujų) kainų parengtos remiantis informacija apie ateities sandorių kainas, paskelbtas 2025 m. vasario 25 d.

3 lentelė. Išorės prielaidos

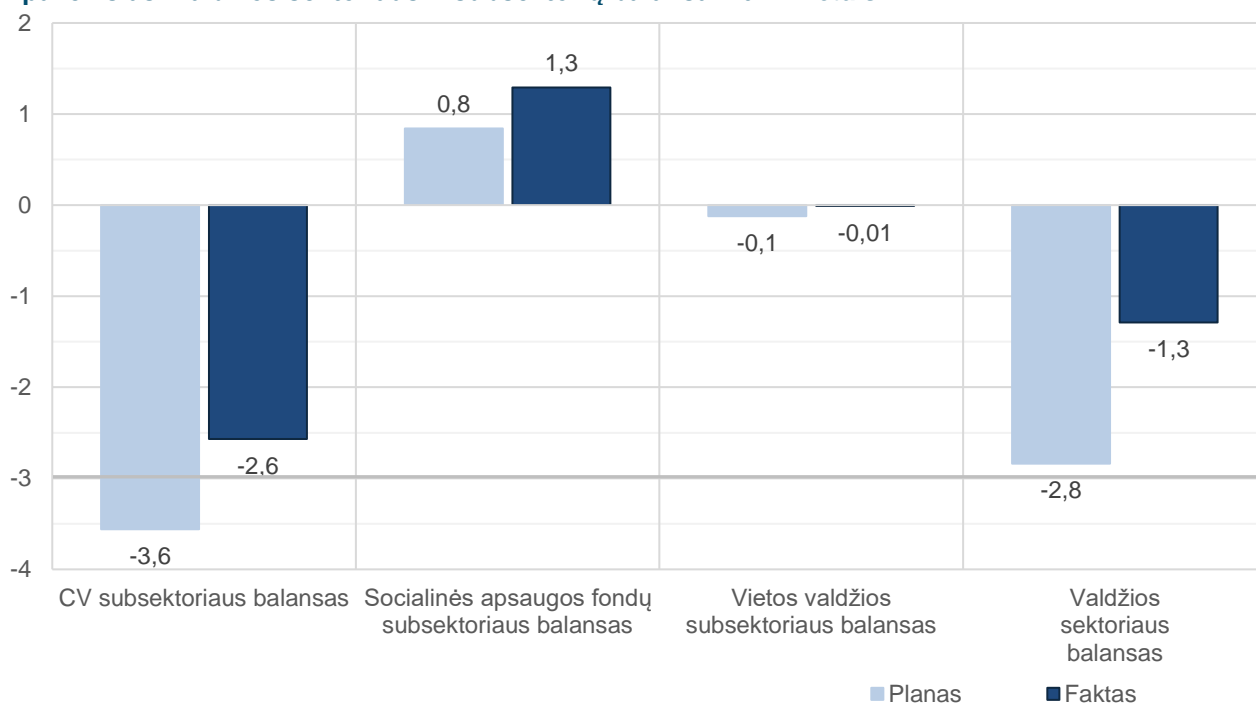
			2023 m.	2024 m.	2025 m.
1	Trumpalaikės palūkanų normos	(%, metinis vidurkis)	–	–	–
2	Ilgalaikės palūkanų normos	(%, metinis vidurkis)	4,0	3,6	3,6
3	USD/EUR keitimo kursas	(metinis vidurkis)	1,08	1,08	1,06
4	NV/EUR keitimo kursas (tik ne EZ valstybėms narėms)	(metinis vidurkis)	–	–	–
5	Pasaulio realus BVP (išskyrus ES)	(augimo tempas)	3,7	3,6	3,6
6	ES realus BVP	(augimo tempas)	0,4	1,0	1,4
7	Pasaulio importo apimtis (išskyrus ES)	(augimo tempas)	–	–	–
8	Naftos kainos	(„Brent“, USD/barelį)	82,5	79,7	74,4

Šaltiniai: Europos Centrinis Bankas (2024 m. gruodis), Finansų ministerija, „Macrobond“, Tarptautinis valiutos fondas (2025 m. sausis).

Valdžios sektoriaus finansai 2024–2025 metais

2024 m. valdžios sektoriaus deficitas (toliau – deficitas, jeigu nenurodyta kitaip), sudaro 1,3 proc. BVP. Visas deficitas susidaro centrinės valdžios subsektoriuje (1 paveikslas). 2024 metais valdžios sektoriaus struktūrinis deficitas sudaro 0,5 proc. BVP.

1 paveikslas. Valdžios sektoriaus ir subsektorių balansai 2024 metais.

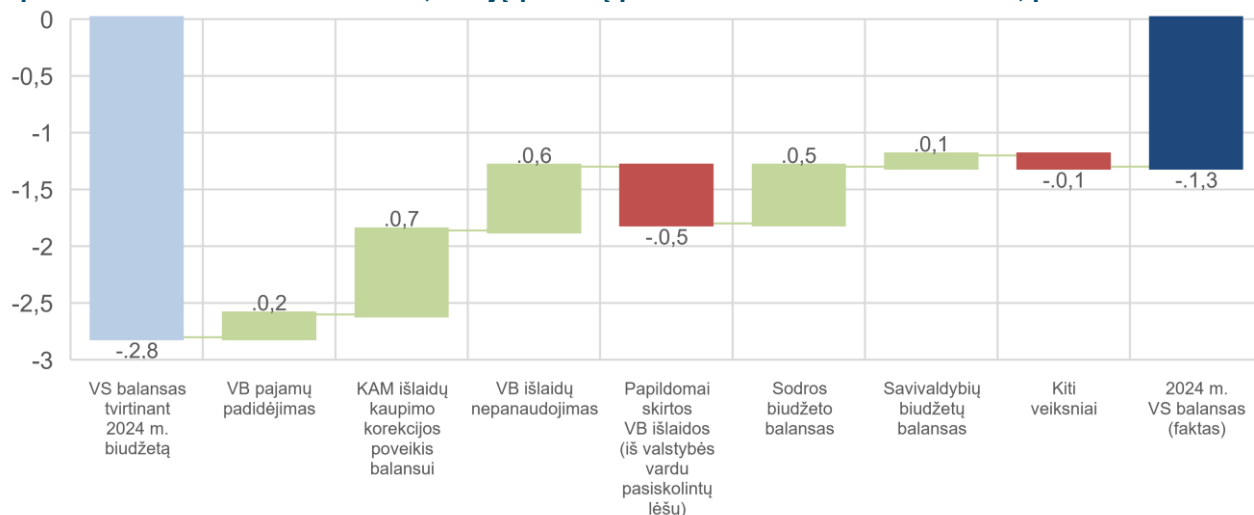


Šaltiniai: Valstybės duomenų agentūra, Finansų ministerija.

Pastaba. Dėl apvalinimo bendros sumos gali nesutapti su detalizuotais duomenimis.

2024 m. deficitas yra 1,5 proc. p. BVP mažesnis negu tvirtinant 2024 m. biudžetą planuotas 2,8 proc. BVP deficitas (2 paveikslas).

2 paveikslas. Svarbiausi veiksniai, turėję poveikį planuotam 2024 m. VS balansui, proc. BVP

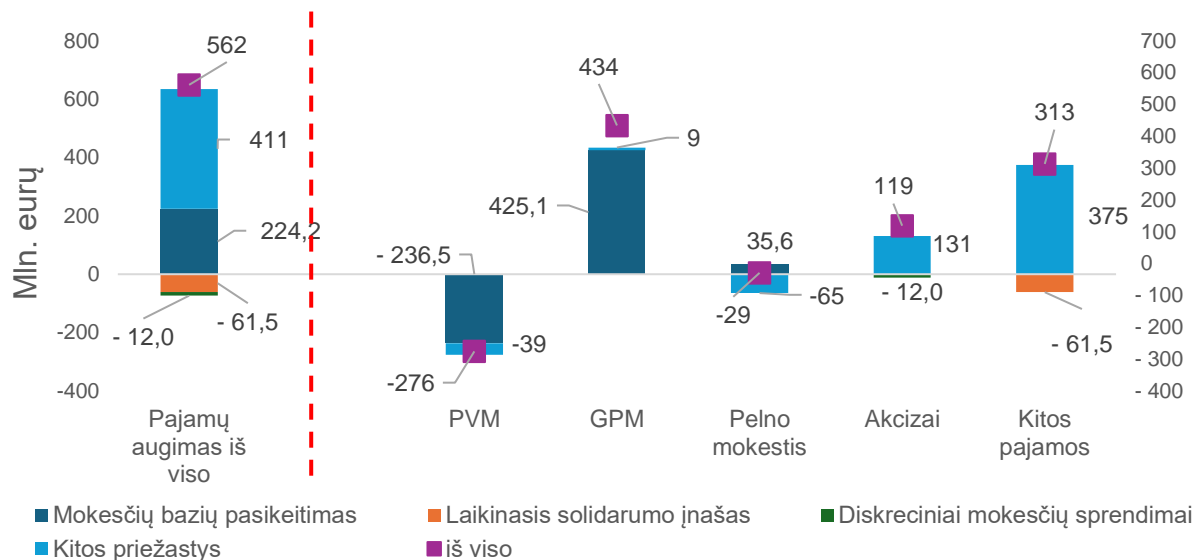


Šaltinis – Finansų ministerija.

Mažesnį 2024 m. deficitą (t.y. -1,3 proc. BVP), palyginti su planuotu, lemia keli veiksniai:

- Faktinės 2024 metų valstybės biudžeto ir savivaldybių biudžetų pajamos kaupimo principu, palyginti su 2024 metų patvirtintu planu, didesnės 561,7 mln. eurų. Iš jų valstybės biudžeto (toliau – VB) pajamos didesnės 178,1 mln. eurų arba 0,2 proc. BVP. Palyginti su planu, 2024 metais gauta:
 - pajamų iš PVM 275,8 mln. eurų mažiau dėl mažesnio nei tikėtasi nominalaus vartojimo;
 - pelno mokesčio 29,1 mln. eurų mažiau dėl prastesnių nei tikėtasi 2023 metų įmonių finansinių rezultatų (deklaruota mažiau pelno mokesčio nei už 2022 metus);
 - pajamų iš GPM iš esmės dėl spartesnio darbo užmokesčio fondo augimo iš viso 434,2 mln. eurų daugiau;
 - iš akcizų 119,2 mln. eurų daugiau dėl didesnių nei prognozuota kai kurių akcizinių prekių pardavimo apimčių;
 - laikinojo solidarumo įnašo 61,5 mln. eurų mažiau dėl pasikeitusio šių pajamų vertinimo kaupimo principu metodo;
 - kitų pajamų, palyginti su planuotomis, iš viso 313,2 mln. eurų daugiau, didžiausią dalį sudarė palūkanos už indėlius depozitus ir vertybinius popierius, kurių surinkimo planas viršytas beveik 139 mln. eurų.

3 paveikslas. 2024 m. pajamų į valstybės ir savivaldybių biudžetus pokyčiai, lyginant su planu, kaupimo principu, mln. eurų



Šaltinis – Finansų ministerija.

- Išlaidos karinei įrangai, ginklams ir karinėms atsargoms įsigyti apskaičiuotos kaupimo principu, yra mažesnės 0,7 proc. BVP palyginti su planuotomis. Jeigu nebūtų vertinamas Krašto apsaugos ministerijos (toliau – KAM) išlaidų kaupimo korekcijos poveikis (t. y. KAM išlaidos būtų vertinamos pinigų principu), centrinės valdžios subsektoriaus balansas 2024 m. būtų geresnis tik 0,2 proc. p. BVP, palyginti su planuotu, o geresnį balansą lemtų šiek tiek didesnis valstybės biudžeto pajamų surinkimas.

- Valstybės biudžeto išlaidos kaupiamuoju principu, palyginti su planuotomis, iš esmės skiriasi dėl KAM išlaidų kaupimo korekcijos įvertinimo. Bendrą 2024 m. valstybės biudžeto lėšų nepanaudojimą (kuris sudarė beveik 433 mln. eurų arba 0,6 proc. BVP) iš esmės atsėvė papildomai skirtos iš valstybės vardu pasiskolintų lėšų sumos, t. y. 2024 m. valstybės biudžete nesuplanuotos (neįtrauktos į biudžeto įstatymo⁶ rodiklius, tačiau įvertintos skolinimosi limite ir, atitinkamai, iš dalies balanso rodiklyje tvirtinant biudžetą⁷) išlaidos. Per 2024 m. Vyriausybės sprendimu, valstybės vardu pasiskolintų lėšų skirta beveik 600 mln. eurų arba 0,8 proc. BVP.

- 0,5 proc. BVP geresnį 2024 m. socialinės apsaugos fondų subsektoriaus balansą iš esmės lemia dėl spartesnio darbo užmokesčio fondo augimo didesnės Sodros, Garantinio fondo ir Ilgalaikio darbo išmokų fondo biudžetų pajamos.

- 0,1 proc. BVP geresnį, negu planuota, 2024 m. vietos valdžios subsektoriaus balansą lemia dėl darbo užmokesčio fondo spartesnio augimo geresnis pajamų iš GPM surinkimas ir tai, kad savivaldybės, tikėtina, nepasinaudoja fiskalinės drausmės taisyklių lankstumu.

Projektuojama, kad 2025 m. valdžios sektoriaus balansas sudarys 2,8 proc. BVP (4 lentelė) ir bus 0,2 proc. BVP geresnis palyginti su 2025–2027 metų biudžete suplanuotu valdžios sektoriaus 3 proc. BVP deficitu.

4 lentelė. Pagrindiniai valdžios sektoriaus finansų rodikliai

			2023	2023	2024	2025
	Pajamos	ESS kodas	mlrd. eurų	proc. BVP	proc. BVP	proc. BVP
1	Gamybos ir importo mokesčiai	D.2	8,3	11,2	11,7	11,9

⁶ Biudžeto įstatymas – Lietuvos Respublikos 2024 metų valstybės biudžeto ir savivaldybių biudžetų finansinių rodiklių patvirtinimo įstatymas.

⁷ Tvirtinant biudžetą VS balanso rodiklyje buvo įvertinta 219,7 mln. eurų arba 0,3 proc. BVP suma.

			2023	2023	2024	2025
	Pajamos	ESS kodas	mlrd. eurų	proc. BVP	proc. BVP	proc. BVP
2	Einamieji pajamų, turto ir kiti mokesčiai	D.5	7,8	10,5	10,8	11,0
3	Socialinės įmokos	D.61	7,8	10,5	11,2	11,5
4	Kitos einamosios pajamos	(P.11+P.12+P.131)+D.39+D.4+D.7	2,7	3,7	4,2	4,4
5	Kapitalo mokesčiai	D.91	0,0	0,0	0,0	0,0
6	Kitos kapitalo pajamos	D.92+D.99	0,5	0,7	0,7	0,8
7	Bendrosios pajamos (=1+2+3+4+5+6)	TR	27,1	36,7	38,5	39,6
8	Iš jų: pervedimai iš ES (sukauptos pajamos, ne grynieji pinigai)	D.7EU+D.9EU	0,8	1,0	1,3	2,2
9	Bendrosios pajamos, išskyrus pervedimus iš ES (=7-8)		26,3	35,6	37,2	37,3
10	p. m. Diskrecinės pajamų priemonės (prieaugis, išskyrus ES finansuojamas priemonės)		0,1	0,2	0,2	0,1
11	p. m. Vienkartinės pajamos, įtrauktos į projekcijas (lygiai, išskyrus iš ES finansuojamas priemonės)		-0,1	-0,1	0,0	0,0
	Išlaidos	ESS kodas	mlrd. eurų	proc. BVP	proc. BVP	proc. BVP
12	Atlygis darbuotojams	D.1	7,7	10,5	11,6	11,8
13	Tarpinis vartojimas	P.2	2,9	4,0	4,4	5,1
14	Palūkanų išlaidos	D.41	0,4	0,6	0,8	1,0
15	Socialinės išmokos, išskyrus socialinius pervedimus natūra	D.62	9,1	12,4	13,1	14,1
16	Socialiniai pervedimai natūra per rinkos gamintojus	D.632	1,8	2,4	2,4	2,3
17	Subsidijos	D.3	0,5	0,6	0,3	0,3
18	Kitos einamosios išlaidos	D.29+(D.4-D.41)+D.5+D.7+D.8	1,5	2,0	2,1	1,9
19	Bendrojo pagrindinio kapitalo formavimas	P.51	3,1	4,2	4,2	5,2
20	Iš jų: nacionalinėmis lėšomis finansuojamos viešosios investicijos		2,6	3,5	3,5	3,6
21	Kapitalo pervedimai	D.9	0,4	0,6	0,6	0,6
22	Kitos kapitalo sąnaudos	P.52+P.53+NP	0,1	0,1	0,2	0,1
23	Bendrosios išlaidos (=12+13+14+15+16+17+18+19+21+22)	TE	27,6	37,4	39,8	42,4
24	Iš jų: pervedimais iš ES finansuojamos išlaidos (=8)	D.7EU+D.9EU	0,8	1,0	1,3	2,2
25	Nacionalinėmis lėšomis finansuojamos išlaidos (=23-24)		26,8	36,3	38,5	40,1
26	p. m. Bendrojo finansavimo išlaidos* nacionalinėmis lėšomis		0,1	0,1	0,2	0,2
27	p. m. ciklinio pobūdžio nedarbo išmokos		0,0	0,0	0,1	0,0
28	p. m. Vienkartinės išlaidos, įtrauktos į projekcijas (lygiai, išskyrus ES finansuojamas priemonės)		0,0	0,0	0,0	0,0
29	Grynosios nacionalinėmis lėšomis finansuojamos pirminės išlaidos (prieš pajamų priemonės) (=25-26-27-28-14)		26,3	35,6	37,4	38,8
	Grynosios nacionalinėmis lėšomis finansuojamos pirminės išlaidos				augimo tempas	augimo tempas
30	Grynujų nacionalinėmis lėšomis finansuojamų pirminių išlaidų augimas				10,5	9,9
	Balansai	ESS kodas	mlrd. eurų	proc. BVP	proc. BVP	proc. BVP
31	Grynasis skolinimas (+) / skolinimasis (-) (=7-23)	B.9	-0,5	-0,7	-1,3	-2,8
32	Pirminis balansas (=31-14)	B.9-D.41p	-0,1	-0,1	-0,5	-1,8
	Koregavimas pagal ciklą			proc. BVP	proc. BVP	proc. BVP
33	Struktūrinis balansas			0,2	-0,5	-2,1
34	Struktūrinis pirminis balansas			0,8	0,3	-1,1

			2023	2023	2024	2025
	Pajamos	ESS kodas	mlrd. eurų	proc. BVP	proc. BVP	proc. BVP
	Skola		mlrd. eurų	proc. BVP	proc. BVP	proc. BVP
35	Valdžios sektoriaus skola		27,6	37,3	38,5	42,4
36	Valdžios sektoriaus skolos pokytis		1,9	-0,7	1,1	4,0
37	Valdžios sektoriaus skolą lemiantys veiksniai					
38	Pirminis balansas (=minus 32)			0,1	0,5	1,8
39	Sniego kamuolio efektas			-2,7	-1,2	-1,3
40	Palūkanų išlaidos (=14)			0,6	0,8	1,0
41	Augimas			-0,1	-1,0	-1,0
42	Infliacija			-3,1	-1,0	-1,3
43	Skolos pokyčio tikslinimas (=36-38-39)			1,9	1,8	3,5
				proc.	proc.	proc.
44	p. m. Numanoma skolos palūkanų norma (=14 / SKOLA (t-1))			1,7	2,3	2,8
	Gynybos išlaidos		mlrd. eurų	augimo tempas	augimo tempas	augimo tempas
45	Gynybos išlaidos	COFOG 2	1,9	32,1	18,6	–

Šaltiniai: Valstybės duomenų agentūra, Finansų ministerija.

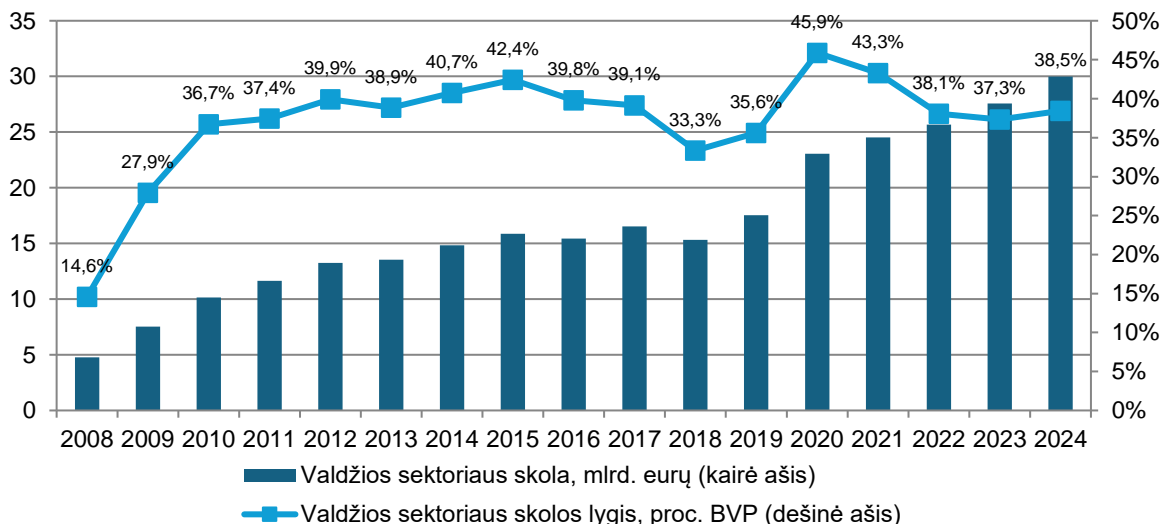
* Pagal 2021–2027 metų finansinę perspektyvą, nacionalinio bendrojo finansavimo lėšos apima 10 fondų (priemonių), kurie kartu sudaro bendro finansavimo išlaidas: Europos regioninės plėtros fondo, „Europos socialinio fondo +“, Sanglaudos fondo, Teisingos pertvarkos fondo, Europos jūrų reikalų, žvejybos ir akvakultūros fondo, Prieglobsčio, migracijos ir integracijos fondo, Vidaus saugumo fondo, Sienų valdymo ir vizų politikos finansinės paramos priemonės, Europos žemės ūkio fondo kaimo plėtrai, Europos infrastruktūros tinklų priemonės.

Pastaba. Dėl apvalinimo bendros sumos gali nesutapti su detaliais duomenimis.

Valdžios sektoriaus skola

Valdžios sektoriaus skola 2024 metų pabaigoje sudarė 38,5 procento BVP. Valstybės skolos santykis su BVP padidėjo 1,2 procentinio punkto BVP, palyginti su 2023 metais, kai šis rodiklis siekė 37,3 procento BVP. Skolos augimą daugiausia lėmė valstybės biudžeto deficito finansavimo poreikis.

4 paveikslas. Valdžios sektoriaus skola



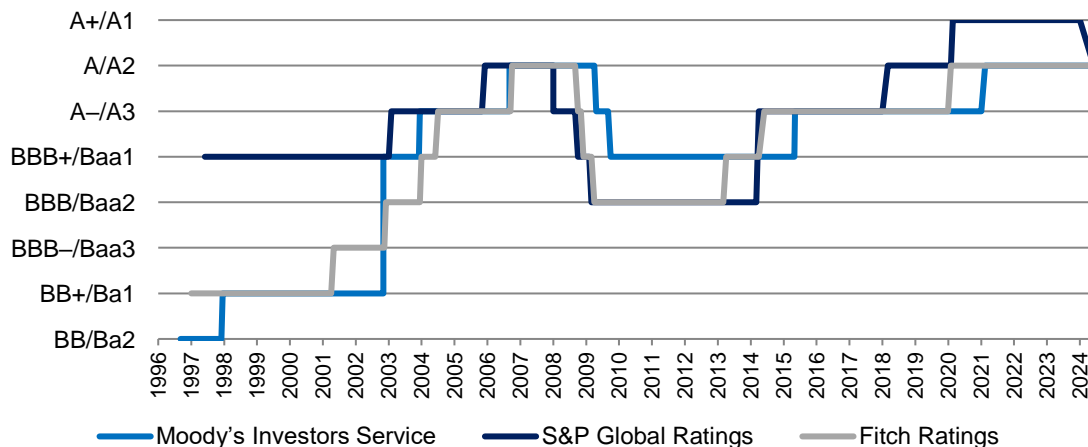
Šaltinis – Finansų ministerija.

Valstybės neapibrėžtieji įsipareigojimai. Valstybės įsipareigojimai pagal valstybės garantuojamų paskolų sutartis ir valstybės garantuojamų ne nuosavybės vertybinių popierių išleidimo dokumentus nominaliaja verte per 2024 metus padidėjo 16,2 procento, arba 143,3 mln. eurų, ir metų pabaigoje sudarė 1 026,2 mln. eurų, arba 1,3 procento BVP. Šį padidėjimą daugiausia lėmė AB „KN Energies“ išimta valstybės garantuojama paskola investicijų projektui „Suskystintų

gamtinių dujų terminalo išpirkimas“ finansuoti (138,1 mln. eurų). Didžiausią dalį (33,9 procento) sudarė valstybės garantijos, suteiktos garantijų institucijai UAB ILTE.

Lietuvos ilgalaikio skolinimosi užsienio ir vietine valiuta kredito reitingai, nustatyti reitingų agentūrų *Fitch Ratings* ir *Moody's*, 2024 metais išliko nepakitę. Reitingų agentūra *S&P Global Ratings* 2024 metų gegužę pakeitė Lietuvai anksčiau suteiktą A+ ilgalaikio skolinimosi reitingą su neigiama perspektyva į A su stabilia perspektyva.

5 paveikslas. Lietuvos ilgalaikio skolinimosi užsienio valiuta kredito reitingų raida



Šaltinis – Finansų ministerija.

Reitingų agentūrų ekspertų teigimu, aukštesnį investicinį Lietuvos reitingą lemia narystė euro zonoje ir NATO, vidutinis valstybės skolos lygis, stipri institucinė ir politinė sistema bei ekonominis atsparumas ir augimo perspektyvos. Atitinkamai neigiamai kreditą veikia pažeidžiamumas išorės šokams, nepalankios demografinės tendencijos ir geopolitinės rizikos.

Nacionalinių taisyklių laikymasis

Rengiant 2024 m. biudžetą, Lietuvos Respublikoje 2023 metais vis dar galiojo išskirtinės aplinkybės, siejamos su geopolitine situacija ir jos neigiamu poveikiu valdžios sektoriaus finansams. Todėl 2024 m. nebuvo taikomos Lietuvos Respublikos fiskalinės sutarties įgyvendinimo konstituciniame įstatyme⁸ nustatytos valdžios sektoriaus struktūrinio balanso ir išlaidų augimo ribojimo fiskalinės drausmės taisyklės.

Nepaisant to, kad struktūrinio balanso pagerinimo užduotis nebuvo nustatyta, 2024 metais valdžios sektoriaus padėtis atitiko vidutinio laikotarpio tikslą⁹ – buvo pasiektas -0,5 proc. BVP struktūrinis deficitas (5 lentelė).

⁸ Lietuvos Respublikos fiskalinės sutarties įgyvendinimo konstitucinis įstatymas, <https://e-seimas.lrs.lt/portal/legalAct/lt/TAD/6be2c020699a11e48710f0162bf7b9c5/asr?positionInSearchResults=0&searchModelUUID=4571cceb-e591-4f8c-94f7-5d4b8a3e04aa>

⁹ 2024 m. vidutinio laikotarpio tikslas (-1 proc. BVP struktūrinis valdžios sektoriaus balansas), <https://e-seimas.lrs.lt/portal/legalAct/lt/TAD/634017e3a5f811ecaf79c2120caf5094?positionInSearchResults=0&searchModelUUID=4571cceb-e591-4f8c-94f7-5d4b8a3e04aa>

5 lentelė. Struktūrinio valdžios sektoriaus balanso rodikliai

Faktinė 2024 metų struktūrinio valdžios sektoriaus balanso rodiklio reikšmė	2024 metų produkcijos atotrūkis nuo potencialo, potencialaus BVP procentas	2024 metų vidutinio laikotarpio tikslas, BVP procentas	Faktinė 2023 metų struktūrinio valdžios sektoriaus balanso rodiklio reikšmė	2024 ir 2023 metų faktinių struktūrinių valdžios sektoriaus balanso absoliučiuųjų reikšmių skirtumas, BVP procentas
-0,5	-2,1	-1,0	0,2	0,3

Šaltinis – Finansų ministerija.

Pastaba. 2023 metų struktūrinio valdžios sektoriaus balanso reikšmės pasikeitimą, palyginti su 2023 metų struktūrinio postūmio užduoties įvykdymo ir struktūrinio valdžios sektoriaus balanso rodiklio ataskaitoje, kuriai pritarta Lietuvos Respublikos Vyriausybės 2024 m. gegužės 8 d. nutarimu Nr. 319 „Dėl 2023 metų struktūrinio postūmio užduoties įvykdymo ir struktūrinio valdžios sektoriaus balanso rodiklio ataskaitos ir Informacijos apie išlaidų augimo ribojimo taisyklės laikymąsi 2023 metais pateikimo Lietuvos Respublikos Seimui“, pateikta 2023 metų struktūrinio valdžios sektoriaus balanso reikšmė, lemia produkcijos atotrūkio nuo potencialo duomenų pasikeitimas ir 2024 metų rugsėjo mėnesį Valstybės duomenų agentūros atlikta nacionalinių sąskaitų revizija.

Priedas

6 lentelė. Diskrecinės pajamų priemonės ir jų kiekybinis įvertinimas

	Priemonės pavadinimas / aprašymas	Vien- kartinė (Taip / Ne)	Išlaidų / pajamų	Sub- sektori- us (nepri- valoma)	ESS kodas	2024	2025
						proc. BVP	proc. BVP
1.	Laikinos 9 proc. PVM lengvatos maitinimo paslaugoms, išskyrus paslaugas, kurios susijusios su alkoholiniais gėrimais, ir teikiamoms meno ir kultūros paslaugoms bei atitinkamų renginių lankymui taikymas nuo 2023 m. sausio 1 d. iki 2023 m. gruodžio 31 d.	Taip	Pajamų		D.2	0,19	
2.	Žaliojo kurso paketas: pasikeitimai apmokestinimo akcizais srityje	Ne	Pajamų		D.2	0,09	0,07
3.	Žaliojo kurso paketas: CO2 dedamosios ir saugumo dedamosios įvedimas	Ne	Pajamų		D.2		0,17
4.	Akcizų tarifų tabako produktams ir elektroninių cigarečių skysčiui didinimas	Ne	Pajamų		D.2	0,05	0,03
5.	Iš valstybės biudžeto dengiamas PVM, apskaičiuotas už šilumos energiją ir karštą vandenį, 9 procentinių punktų PVM tarifo dydžiu (nuo 9 iki 0 procentų skirtumas) už 2022 m. sausio–balandžio mėn., 2022 m. spalio–2023 m. balandžio ir 2023 m. spalio–2024 m. balandžio mėn. faktiškai patiektas prekes gyventojams	Taip	Pajamų		D.2	0,02	0,02
6.	Akcizų tarifų etilo alkoholiui ir alkoholiniams gėrimams didinimas	Ne	Pajamų		D.2	0,04	0,03
7.	Laikinos 9 proc. PVM lengvatos teikiamoms sporto paslaugoms bei atitinkamų renginių lankymui ir atlikėjų paslaugoms taikymas nuo 2023 m. sausio 1 d. iki 2023 m. birželio 30 d.	Taip	Pajamų		D.2	0,01	
8.	Mokesčio už aplinkos teršimą pakeitimai, įsigalioję nuo 2023 m. sausio 1 d.	Ne	Pajamų		D.2	0,02	
9.	Loterijų ir lošimų mokesčio pakeitimai	Ne	Pajamų		D.2	0,01	0,01
10.	Mokesčio už valstybinius gamtos išteklius pakeitimai, įsigalioję 2023 m. liepos 1 d.	Ne	Pajamų		D.2	-0,01	0,01
11.	NPD didinimas nuo 625 iki 747 eurų uždirbantiems iki 1 VDU; NPD neįgaliesiems didinimas nuo 935 eurų iki 1 057 eurų ir nuo 1 005 eurų iki 1 127 eurų atininkamai, įsigaliojo nuo 2024 m. sausio 1 d.	Ne	Pajamų		D.5	-0,26	
12.	NPD formulės higiena užtikrinant maksimalų NPD uždirbantiems iki MMA ir išlaikant palankesnės formulės taikymą uždirbantiems iki 1 VDU, įsigalios nuo 2025 m. sausio 1 d.	Ne	Pajamų		D.5		-0,11
13.	Laikinas solidarumo įnašas	Taip	Pajamų		D.5	-0,01	-0,17
14.	Pelno mokesčio tarifo verslui didinimas 1 procentiniu punktu nuo šiuo metu esančio 15 proc. tarifo iki 16 proc. tarifo bei mažų įmonių lengvatinio pelno mokesčio tarifo didinimas 1 procentiniu punktu iki 6 proc.	Ne	Pajamų		D.5		0,04
15.	Kelių naudotojo mokesčio pakeitimai, įsigaliojo nuo 2024 m. liepos 1 d.	Ne	Pajamų		P.131	0,04	
16.	Papildoma vienkartinė nelaimingų atsitikimų darbe draudimo įmoka, pažeidus saugos ir sveikatos darbe reikalavimus, priklausanti nuo įmonės dydžio	Ne	Pajamų		D.61		0,002
Iš viso						0,20	0,09

Šaltinis – Finansų ministerija.

Pastaba Dėl apvalinimo bendros sumos gali nesutapti su detaliais duomenimis.

7 lentelė. EGADP dotacijos

		Proc. BVP						
		2020 m.	2021 m.	2022 m.	2023 m.	2024 m.	2025 m.	2026 m.
	EGADP dotacijų pajamos							
1	I pajamų projekcijas įtrauktos EGADP dotacijos	–	0,0	0,1	0,3	0,5	1,1	0,6
2	ES EGADP dotacijų piniginės išmokos	–	0,5	0,0	0,8	0,2	0,9	0,6
	EGADP dotacijomis finansuojamos išlaidos							
3	Visos einamosios išlaidos	–	0,0	0,0	0,1	0,1	0,2	0,2
4	Bendrojo pagrindinio kapitalo formavimas	–	0,0	0,1	0,2	0,4	0,9	0,5
5	Kapitalo pervedimai	–	0,0	0,0	0,0	0,0	0,0	0,0
6	Visos kapitalo išlaidos (4+5)	–	0,0	0,1	0,2	0,4	0,9	0,5
	EGADP dotacijomis finansuojamos kitos išlaidos							
7	Pajamų iš mokesčių sumažėjimas	–	–	–	–	–	–	–
8	Poveikį pajamoms turinčios kitos išlaidos	–	–	–	–	–	–	–
9	Finansiniai pervedimai	–	–	–	–	–	–	–

Šaltiniai: Valstybės duomenų agentūra, Finansų ministerija.

Pastaba Dėl apvalinimo bendros sumos gali nesutapti su detaliais duomenimis.

8 lentelė. EGADP paskolos dalies panaudojimas

		Proc. BVP						
		2020 m.	2021 m.	2022 m.	2023 m.	2024 m.	2025 m.	2026 m.
	EGADP paskolų pajamos							
1	I pajamų projekcijas įtrauktos EGADP paskolos	–	–	–	0,1	0,8	0,0	0,9
2	ES EGADP paskolų piniginės išmokos	–	–	–	0,0	0,0	0,0	0,0
	EGADP paskolomis finansuojamos išlaidos							
3	Visos einamosios išlaidos	–	–	–	0,0	0,0	0,3	0,4
4	Bendrojo pagrindinio kapitalo formavimas	–	–	–	0,0	0,0	0,3	0,3
5	Kapitalo pervedimai	–	–	–	0,0	0,0	0,0	0,0
6	Visos kapitalo išlaidos (4+5)	–	–	–	0,0	0,0	0,3	0,3
	EGADP paskolomis finansuojamos kitos išlaidos							
7	Pajamų iš mokesčių sumažėjimas	–	–	–	–	–	–	–
8	Poveikį pajamoms turinčios kitos išlaidos	–	–	–	–	–	–	–
9	Finansiniai pervedimai	–	–	–	–	–	–	–

Šaltiniai: Valstybės duomenų agentūra, Finansų ministerija.

Pastaba Dėl apvalinimo bendros sumos gali nesutapti su detaliais duomenimis.

DETALŪS METADUOMENYS	
Dokumento sudarytojas (-ai)	Lietuvos Respublikos Vyriausybės kanceliarija 188604574, Vilniaus m. sav., Vilniaus m., Gedimino pr. 11
Dokumento pavadinimas (antraštė)	KOORDINACINĖS GRUPĖS LIETUVOS VIDUTINĖS TRUKMĖS LAIKOTARPIO FISKALINIAM STRUKTŪRINIAM PLANUI IR METINEI PAŽANGOS ATASKAITAI PARENGTI IR ĮGYVENDINTI POSĖDŽIO (APKLAUSOS RAŠTU) PROTOKOLAS
Dokumento registracijos data ir numeris	2025-04-30 Nr. NV-867
Dokumento gavimo data ir dokumento gavimo registracijos numeris	–
Dokumento specifikacijos identifikavimo žymuo	ADOC-V1.0
Parašo paskirtis	Pasirašymas
Parašą sukūrusio asmens vardas, pavardė ir pareigos	Jurgita Lukaševičienė, patarėja, Strateginio valdymo grupė
Sertifikatas išduotas	JURGITA LUKAŠEVIČIENĖ LT
Parašo sukūrimo data ir laikas	2025-04-30 09:38:34 (GMT+03:00)
Parašo formatas	XAdES-T
Laiko žymoje nurodytas laikas	2025-04-30 09:38:47 (GMT+03:00)
Informacija apie sertifikavimo paslaugų teikėją	EID-SK 2016, AS Sertifitseerimiskeskus EE
Sertifikato galiojimo laikas	2022-11-29 13:38:33 – 2025-11-29 13:38:33
Parašo paskirtis	Pasirašymas
Parašą sukūrusio asmens vardas, pavardė ir pareigos	Gediminas Černiauskas, Ministro Pirmininko patarėjas, Ministro Pirmininko biuras
Sertifikatas išduotas	GEDIMINAS ČERNIAUSKAS LT
Parašo sukūrimo data ir laikas	2025-04-30 10:16:09 (GMT+03:00)
Parašo formatas	XAdES-T
Laiko žymoje nurodytas laikas	2025-04-30 10:16:27 (GMT+03:00)
Informacija apie sertifikavimo paslaugų teikėją	EID-SK 2016, AS Sertifitseerimiskeskus EE
Sertifikato galiojimo laikas	2024-06-27 12:46:17 – 2029-06-26 23:59:59
Informacija apie būdus, naudotus metaduomenų vientisumui užtikrinti	"Registravimas" paskirties metaduomenų vientisumas užtikrintas naudojant "RCSC IssuingCA-2, VI Registru Centras - i.k. 124110246 LT" išduotą sertifikatą "Dokumentų, informacijos ir veiklos procesų valdymo informacinė sistema (DIVIS), Lietuvos Respublikos Vyriausybės kanceliarija, į.k. 188604574 LT", sertifikatas galioja nuo 2024-12-18 13:02:46 iki 2027-12-18 13:02:46
Pagrindinio dokumento priedų skaičius	2
Pagrindinio dokumento pridedamų dokumentų skaičius	–
Priedamo dokumento sudarytojas (-ai)	–
Priedamo dokumento pavadinimas (antraštė)	–
Priedamo dokumento registracijos data ir numeris	–
Programinės įrangos, kuria naudojantis sudarytas elektroninis dokumentas, pavadinimas	Dokumentų informacijos ir veiklos procesų valdymo informacinė sistema DIVIS, versija 3.5.76.2.1
Informacija apie elektroninio dokumento ir elektroninio (-ių) parašo (-ų) tikrinimą (tikrinimo data)	Atitinka specifikacijos keliamus reikalavimus. Visi dokumente esantys elektroniniai parašai galioja (2025-04-30 10:42:54)
Paieškos nuoroda	–
Papildomi metaduomenys	Nuorašą suformavo 2025-04-30 10:42:54 Dokumentų informacijos ir veiklos procesų valdymo informacinė sistema DIVIS